



Financijski izvještaji za razdoblje od 01.01. do 31.12.2019.

Revidirano

Temeljem Zakona o tržištu kapitala, Hrvatska poštanska banka, dioničko društvo objavljuje revidirani godišnji financijski izvještaj za razdoblje od 01.01. – 31.12.2019. godine.

Izvještaj sadrži:

- izvještaj posloводства Hrvatske poštanske banke, dioničko društvo
- izjavu osoba odgovornih za sastavljanje izvješća,
- revidirani set financijskih izvještaja (bilanca, račun dobiti i gubitka, izvještaj o promjenama kapitala, izvještaj o novčanom tijeku) i
- bilješke uz financijske izvještaje.

Izvještaji i bilješke sastavljeni su sukladno uputama definiranim Pravilnikom o obliku i sadržaju financijskih izvještaja izdavatelja za razdoblja tijekom godine (NN 114/2018).

račun dobiti i gubitka

	I-IV Q 2018	I-IV Q 2019	Δ y-o-y
Operativni prihodi	759,8	833,8	+9,7%
Operativni troškovi	457,0	510,9	+11,8%
Operativna dobit	302,8	322,9	+6,6%
Rezerviranja	117,5	227,9	+93,9%
Neto dobit	151,9	143,8	(5,3%)

- operativna dobit veća za 20,1 milijuna kuna nego u istom razdoblju 2018. radi **snažnog rasta operativnih prihoda** (y-o-y +6,6%) koji su na rekordnoj razini u korporativnoj povijesti Banke
- neto kamatni prihodi porasli za 4,2% uslijed pada kamatnih troškova
- neto prihod od provizija i naknada veći za 3,9% uslijed održivog rasta provizija u poslovanju sa stanovništvom te pravnim osobama
- troškovi rezerviranja veći za 93,9% nego 2018. godine zbog porasta plasmana klijentima i poslovne klime na pojedinim tržištima unutar RH i rezervacija za sudske sporove koji se vode protiv Banke
- Operativni troškovi veći za 11,8% nastavno na organski rast Banke, pripajanje JABA-e i HPBSŠ
- Priznata je **odgođena porezna imovina** po prenesenim poreznim gubicima JABA-e, koja je imala neto utjecaj na neto dobit u iznosu od 48,7 milijuna kuna.

bilanca

	31.12.2018.	31.12.2019.	Δ ytd
Imovina	21.255,8	23.844,5	+12,2%
Bruto krediti	12.437,8	14.825,2	+19,2%
Depoziti	18.371,3	20.069,2	+9,2%
Kapital	2.002,5	2.370,2	+18,4%

- Imovina iznosi 23,9 milijarde kuna, **tržišni udio** porastao na 5,50% (na 31.12.2019.)
- CET1 porastao na 20,17% uslijed fokusiranosti na upravljanje kapitalom
- Uspješno pripojene **Jadranska banka d.d. i HPB-Stambena štedionica d.d.**
- Ukupni krediti porasli za 19,2%** ili 2,4 milijardi kuna - značajno povećanje obujma kreditiranja **stanovništva od 1,3 milijarde kuna, i SME-a te velikih klijenata**
- Depoziti porasli za 1,7 milijardu kuna
- Kapitalna baza povećana 367,7 milijuna kuna

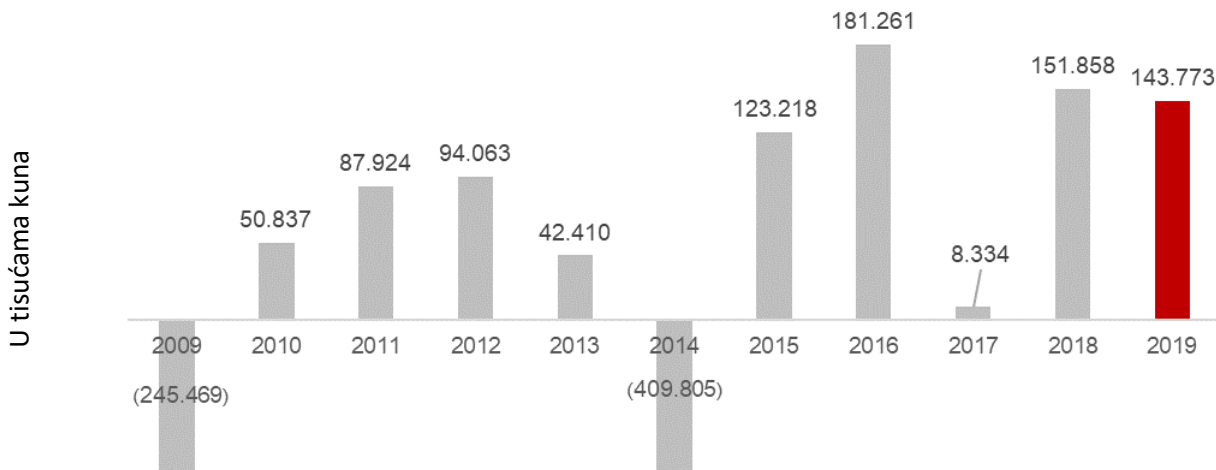
		31.12.2018	31.12.2019	△
Omjer kredita i depozita*	%	60,70	67,52	+6,8 p.p. ↑
Redovni osnovni kapital (CET1)	kn mil.	1.777	2.209	+24,31% ↑
ROAE	%	7,77	6,58	(1,2 p.p.) ↓
Udio NPL-a	%	11,08	10,81	(0,27 p.p.) ↓
Trošak rizika	kn tis.	(117.524)	(227.868)	+93,9% ↑
NPL pokrivenost	%	67,40	66,93	(0,47 p.p.) ↓

Izvor: upravljački izvještaji izdavatelja

*odobreni neto krediti / depoziti

Poslovna 2019. godina obilježena je ostvarivanjem rekordnih rezultata, te su operativni prihodi na najvišim razinama u korporativnoj povijesti Banke uz međugodišnji porast od 9,7 posto. Ostvarena je **neto dobit u iznosu od 143,8 milijuna kuna**. Unatoč povećanju troškova vrijednosnog usklađivanja i rezerviranja za gubitke, ostvarena je bruto dobit u iznosu 95,1 milijuna kuna, što je za 48,7% manje nego u prethodnoj godini. Međutim, priznavanjem odgođene porezne imovine temeljem neiskorištenih akumuliranih poreznih gubitaka iz pripojene Jadranske banke u ukupnom iznosu od 80 milijuna kuna, te iskorištenjem od gotovo 27 milijuna kuna u 2019. godini, neto dobit iznosi 143,8 milijuna kuna, čime je potvrđen položaj HPB kao profitabilnog poduzeća iz portfelja trgovačkih društava u većinskom vlasništvu RH.

Dugoročna usporedba godišnje neto dobiti



Operativna dobit iznosi 322,9 milijuna kuna i viša je za +6,6% ili 20,1 milijuna u odnosu na isto razdoblje prošle godine, radi snažnog rasta operativnih prihoda, kao što je spomenuto ranije, čime je neutraliziran neizbježni skok operativnih troškova za 11,8%.

Neto kamatni prihod i dalje je u porastu te je **za +4,2% viši** u odnosu na isto razdoblje prošle godine. I dalje najveći doprinos proizlazi iz povećanje broja plasmana i posljedični rast bruto kredita, s najvećim rezultatom porasta kredita stanovništvu, a s druge strane i smanjenje kamatnog troška zbog kontinuiranog upravljanja neto kamatnom maržom.

Neto prihod od provizija i naknada porastao je za +3,9%, i sustavno raste kroz 2019. godinu i to kod sva tri poslovna sektora što je rezultat fokusiranja na ovu vrstu prihoda ali i rasta i aktivnosti klijentske baze.

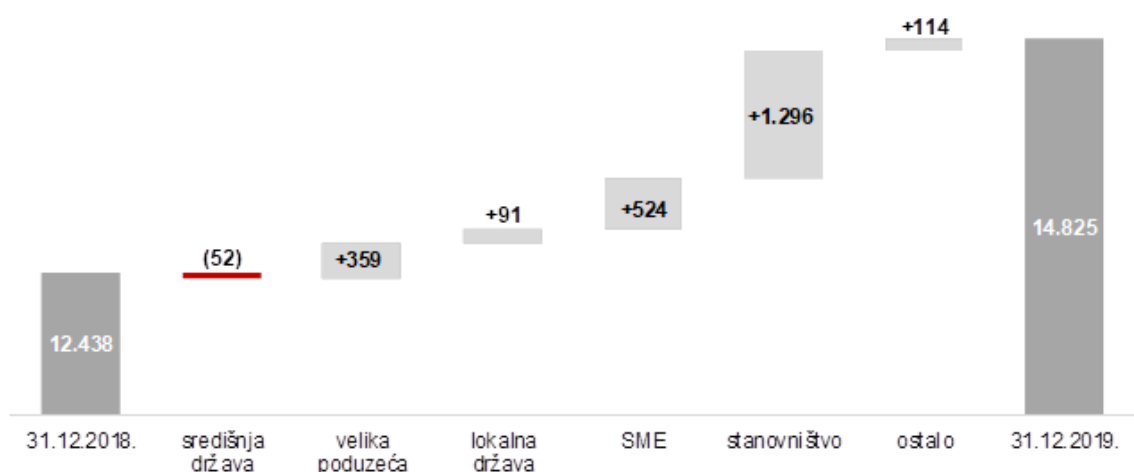
Ostali nekamatni prihodi sastoje se od prihoda od trgovanja devizama i vrijednosnim papirima, primljenih dividendi, te ostalih prihoda. Ovi prihodi su **viši za +84,2%** u odnosu na 2018. godinu uglavnom zbog porasta dobitaka od trgovanja vrijednosnim papirima radi rasta cijena vrijednosnica u portfelju Banke.

Operativni troškovi su u porastu +11,8%. Kako je i ranije spomenuto, utjecaj na operativne troškove imalo je i pripajanje Jadranske banke d.d. i posljedični rast opsega poslova, što uključuje veći broj zaposlenika i ulaganja u nove poslovne jedinice. Također, rast troškova je neizbježan i zbog pokrenutih strateških projekata kojima smo fokusirani na optimizaciju procesa i umanjenje pritiska troškova na operativnu dobit. Bitan proces pokrenut u zadnjem kvartalu 2019. godine je poboljšanje sustava upravljanja rizicima i kapitalom, što će biti prioritet i u 2020. godini.

Troškovi vrijednosnih usklađivanja i rezerviranja za gubitke viši su za +93,9% u odnosu na isto razdoblje prošle godine. **Troškovi umanjenja** za nove i zdrave plasmane u međurazdoblju su viši zbog kontinuiranog povećanja bruto plasmana klijentima ali i određenih pogoršanja u konjunkturi na glavnim tržištima Republike Hrvatske, što je u skladu sa zahtjevima MSFI-a 9. S druge strane, naglasak na efikasno upravljanje naplatom i kreditnim rizikom dovodi do nižih rezervacija po djelomično nadoknadivim plasmanima. **Pokrivenost loših plasmana** i dalje održavamo na razinama iznad prosjeka sektora (**31.12.2019. = 66,93%**). Značajno povećanje kod **troškova rezerviranja za gubitke** odnose se pak na izdvojena sredstva za sudske sporove koji se vode protiv Banke, sukladno podzakonskim aktima HNB i Međunarodnom računovodstvenom standardu 37, te prosudbi izloženosti prema vjerojatnosti gubitka spora.

Imovina banke **na dan 31. prosinca 2019. godine** iznosi **23,8 milijarde kuna (+12,2%)**, uz kontinuirano povećanje bruto kreditnog portfelja i prelijevanje viškova likvidnosti tijekom 2019. godine u ostale kamatonosne oblike imovine kojima postižemo veću profitabilnost. LCR omjer (eng. Liquidity coverage ratio) je sa datumom 31.12.2019. godine na 175%.

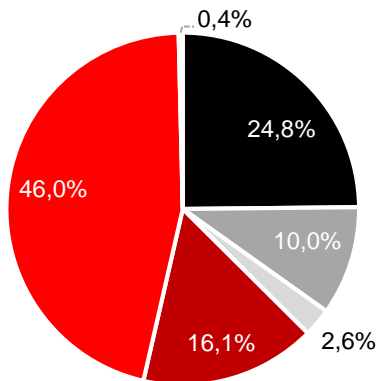
Bruto krediti (u mil. HRK)



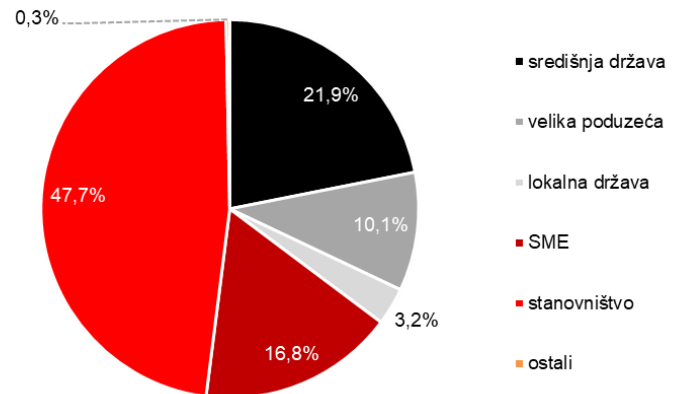
Izvor: upravljački izvještaji izdavatelja (prema internoj segmentaciji stanovništvo uključuje fizičke osobe bez obrtnika)

Ukupni bruto krediti su rasli **+19,2%** u odnosu na 2018. godinu, gdje smo posebno ponosni na rast u svim našim segmentima. 2019. godina označava prvu godinu bez nepovoljnih efekata na kretanje kredita, gdje je zbog optimizma potrošača i poduzetnika ostvaren i organski i anorganski pripajanjem Jadranske banke d.d. i HPB-Stambene štedionice.

Struktura bruto kredita (31.12.2018.)



Struktura bruto kredita (31.12.2019.)



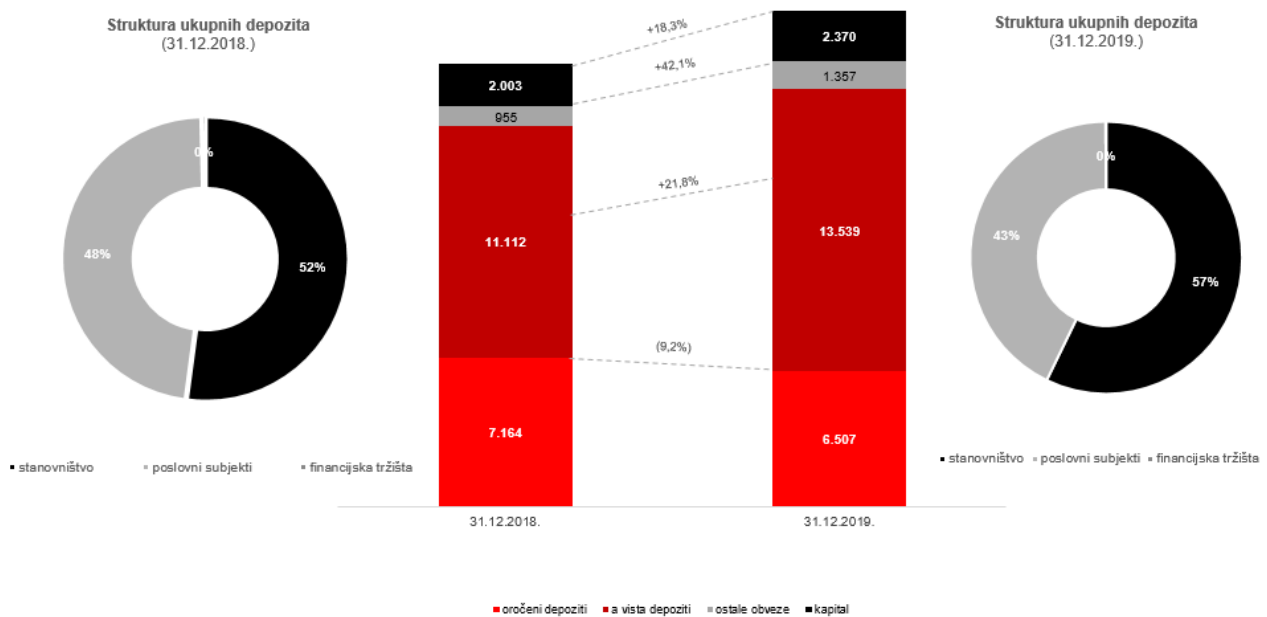
*Izvor: upravljački izvještaji izdavatelja (segment prema internog segmentaciji, stanovništvo uključuje fizičke osobe bez obrtnika)

Ukupni porast **bruto kredita stanovništvu iznosi približno 1.300 milijuna kuna** u odnosu na kraj 2018. godine, pri čemu su stambeni krediti rasli za **+39,7%**, kao rezultat snažne participacije HPB-a u APN programu subvencioniranih stambenih kredita. Tijekom zadnjeg kvartala 2019. godine Banka je uložila značajne napore u APN programu kredita te je odrađeno i na kraju odobreno 627 predmeta, što predstavlja povećanje +155% u odnosu na prošlu godinu, te povećanje od +167% u volumenu kredita, odnosno udio Banke u svim predanim APN predmetima iznosi visokih 15%. U posljednjih godinu dana Banka je **ojačala bazu svojih retail klijenata za skoro 40 tisuća klijenata**, uključujući i klijente koje smo akvizirali integracijom Jadranske banke d.d. i HPB-Stambene štedionice d.d., ali i drugim akcijama.

Porast bruto kredita u segmentu **velikih poduzeća i javnog sektora za +233 milijuna kuna**, i u segmentu **SME za +46 5 milijuna kuna** u odnosu na kraj 2018. godine rezultat je skupa strukturiranih aktivnosti koje Banka dosljedno provodi tijekom 2019. godine. U segmentima velikih poduzeća i javnog sektora i SME također je zabilježen značajan rast i u broju klijenata od kraja 2018. koji je u oba segmenta porastao za skoro 3 tisuće.

Pasiva Banke na dan 31.12.2019. godine porasla je za **+11,85% odnosno 2,5 milijarde kune** u odnosu na kraj 2018. godine.

Depoziti stanovništva i gospodarstva su kontinuirano u porastu (+9,2%), što ukazuje na povjerenje naših klijenata i stabilnu depozitnu bazu, pri čemu je nastavljen trend prelijevanja iz oročenja (-9,2%) na a vista račune (+21,8%), što ima povoljan utjecaj na prosječni trošak izvora. Depoziti stanovništvu rasli su za +19,8%, dok su depoziti gospodarstvu rasli za +1,1%. Depoziti su i dalje glavni izvor sredstava za HPB (84,1%), pri čemu HRK depoziti imaju dominantni udio.



Izvor: upravljački izvještaji izdavatelja (prema internoj segmentaciji stanovništvo uključuje fizičke osobe bez obrtnika)

Kapital Banke na 31.12.2019. godine dostignuo je razinu od **2,370 milijuna kuna**, te je **povećan za +18,4%** u odnosu na kraj prošle godine. Najznačajniji doprinos rastu kapitala odnosi se na ostvarenu neto dobit razdoblja, i povećanje rezerve fer vrijednosti za vrijednosnice koje se vrednuju kroz ostalu sveobuhvatnu dobit. **Snažnija kapitalna baza i mjere optimizacije upravljanja kapitalom pokrenute tijekom četvrtog tromjesečja 2019. rezultirale su stopom adekvatnosti kapitala od 20,17 %, što je najviša godišnja kapitaliziranost zabilježena od 2004. godine.** Na taj način uspješno je apsorbiran efekt pripajanja Jadranske banke i HPB-Stambene štedionice, utjecaj primjene većeg pondera na EUR izloženosti prema RH, kao i organski rast.

Od 11. rujna 2019. s radom je počela nova Uprava Banke u sastavu: Marko Badurina, predsjednik te Anto Mihaljević i Ivan Soldo, članovi.

Uprava vidi 2019. godinu kao godinu koja je bila obilježena velikim projektima, konsolidacijom poslovanja i promjenom korporativne kulture temeljeno na uključenosti svih zaposlenika, otvorenoj komunikaciji, motivaciji i osjećaju pripadnosti Banci. Iznimno su ponosni na HPB tim koji je uspješno proveo dva postupka pripajanja i migracije podružnica u ovoj godini, kao i na vrijedne kolegice i kolege koji su pridonijeli snažnoj participaciji HPB-a u APN programu subvencioniranih stambenih kredita, čime je mladim obiteljima omogućeno da na povoljniji način riješe svoje stambeno pitanje. Podjednako bitan proces koji je pokrenut odmah po stupanju na funkciju nove Uprave je poboljšanje sustava upravljanja rizicima, što će biti prioritet i u 2020. godini. Na taj način nastavljamo živjeti našu misiju stvaranja uvjeta za bolji život u Hrvatskoj, uz cilj ostvarivanja dugoročno održivog povrata za naše dioničare.

Marko
Badurina

Digitally signed by Marko
Badurina
Date: 2020.04.30 12:05:28
+02'00'

Marko Badurina
Predsjednik Uprave



Anto Mihaljević
Član Uprave

Ivan Soldo

Digitally signed by Ivan
Soldo
Date: 2020.04.30
12:19:49 +02'00'

Ivan Soldo
Član Uprave

Sukladno odredbama Zakona o tržištu kapitala, rukovodstvo HPB d.d. izjavljuje da prema njenom najboljem saznanju set revidiranih financijskih izvještaja za razdoblje od 01. siječnja 2019. godine do 31. prosinca 2019. godine, sastavljenih sukladno zakonskoj računovodstvenoj regulativi primjenjivoj na kreditne institucije u Republici Hrvatskoj, daje cjelovit i istinit prikaz imovine i obveza, gubitaka i dobitaka, financijskog položaja i poslovanja Hrvatske poštanske banke, dioničko društvo.



Tea Bažant

Izvršna direktorica

Sektor upravljanja financijama



**Marko
Badurina**

Digitally signed by Marko
Badurina
Date: 2020.04.30 12:05:51
+02'00'

Marko Badurina

Predsjednik Uprave



Anto Mihaljević

Član Uprave

Ivan Soldo

Digitally signed by
Ivan Soldo
Date: 2020.04.30
13:23:31 +02'00'

Ivan Soldo

Član Uprave

Prilog 1.
OPĆI PODACI ZA IZDAVATELJE
Razdoblje izvještavanja: do
Godina:
Godišnji financijski izvještaj
Matični broj (MB): **Oznaka matične države članice izdavatelja:**
Matični broj subjekta (MBS):
Osobni identifikacijski broj (OIB): **LEI:**
Šifra ustanove:
Tvrtka izdavatelja:
Poštanski broj i mjesto:
Ulica i kućni broj:
Adresa e-pošte:
Internet adresa:
Broj zaposlenih (krajem izvještajnog razdoblja):
Konsolidirani izvještaj: (KN-nije konsolidirano/KD-konsolidirano)

Revidirano: (RN-nije revidirano/RD-revidirano)

Tvrtke ovisnih subjekata (prema MSFI): **Sjedište:** **MB:**
Knjigovodstveni servis: (Da/Ne) (tvrtka knjigovodstvenog servisa)

Osoba za kontakt: (unosi se samo prezime i ime osobe za kontakt)

Telefon:
Adresa e-pošte:
Revizorsko društvo: (tvrtka revizorskog društva)

Ovlašteni revizor: (ime i prezime)

u kunama

Obveznik: Hrvatska poštanska banka d.d.			
Naziv pozicije	AOP oznaka	Zadnji dan prethodne poslovne godine	Na izvještajni datum tekućeg razdoblja
1	2	3	4
Imovina			
Novčana sredstva, novčana potraživanja od središnjih banaka i ostali depoziti po viđenju (od 2. do 4.)	001	3.738.694.683	2.772.746.813
Novac u blagajni	002	475.613.032	961.912.026
Novčana potraživanja od središnjih banaka	003	2.469.141.407	1.014.563.142
Ostali depoziti po viđenju	004	793.940.244	796.271.645
Financijska imovina koja se drži radi trgovanja (od 6. do 9.)	005	649.215.941	612.871.552
Izvedenice	006	479.860	852.203
Vlasnički instrumenti	007	132.682.086	96.079.539
Dužnički vrijednosni papiri	008	516.053.995	515.939.810
Kredit i predujmovi	009	-	-
Financijska imovina kojom se ne trguje koja se obvezno mjeri po fer vrijednosti kroz dobit ili gubitak (od 11. do 13.)	010	1.676.288	21.199.086
Vlasnički instrumenti	011	-	-
Dužnički vrijednosni papiri	012	-	-
Kredit i predujmovi	013	1.676.288	21.199.086
Financijska imovina po fer vrijednosti kroz dobit ili gubitak (15. + 16.)	014	-	-
Dužnički vrijednosni papiri	015	-	-
Kredit i predujmovi	016	-	-
Financijska imovina po fer vrijednosti kroz ostalu sveobuhvatnu dobit (od 18. do 20.)	017	3.342.777.926	4.640.197.866
Vlasnički instrumenti	018	17.699.255	57.269.384
Dužnički vrijednosni papiri	019	3.325.078.671	4.582.928.482
Kredit i predujmovi	020	-	-
Financijska imovina po amortiziranom trošku (22. + 23.)	021	12.950.774.595	15.217.710.292
Dužnički vrijednosni papiri	022	75.259.611	4.305.695
Kredit i predujmovi	023	12.875.514.984	15.213.404.597
Izvedenice – računovodstvo zaštite	024	-	-
Promjene fer vrijednosti zaštićenih stavki u zaštiti portfelja od kamatnog rizika	025	-	-
Ulaganja u društva kćeri, zajedničke pothvate i pridružena društva	026	166.755.000	5.490.000
Materijalna imovina	027	137.734.108	324.429.807
Nematerijalna imovina	028	112.881.244	109.095.746
Porezna imovina	029	22.742.269	6.453.295
Ostala imovina	030	64.648.565	42.962.745
Dugotrajna imovina i grupe za otuđenje klasificirane kao namijenjene za prodaju	031	66.906.127	20.000.000
Ukupna imovina (1. + 5. + 10. + 14. + 17. + 21. + od 24. do 31.)	032	21.254.806.746	23.773.157.202

u kunama

Obveznik: Hrvatska poštanska banka d.d.

Naziv pozicije	AOP oznaka	Zadnji dan prethodne poslovne godine	Na izvještajni datum tekućeg razdoblja
1	2	3	4
Obveze			
Financijske obveze koje se drže radi trgovanja (od 34. do 38.)	033	445.274	863.025
Izvedenice	034	445.274	863.025
Kratke pozicije	035	-	-
Depoziti	036	-	-
Izdani dužnički vrijednosni papiri	037	-	-
Ostale financijske obveze	038	-	-
Financijske obveze po fer vrijednosti kroz dobit ili gubitak (od 40. do 42.)	039	-	-
Depoziti	040	-	-
Izdani dužnički vrijednosni papiri	041	-	-
Ostale financijske obveze	042	-	-
Financijske obveze mjerene po amortiziranom trošku (od 44. do 46.)	043	19.005.058.008	21.056.875.186
Depoziti	044	18.997.667.591	20.944.398.925
Izdani dužnički vrijednosni papiri	045	-	-
Ostale financijske obveze	046	7.390.416,92	112.476.261
Izvedenice – računovodstvo zaštite	047	-	-
Promjene fer vrijednosti zaštićenih stavki u zaštiti portfelja od kamatnog rizika	048	-	-
Rezervacije	049	84.909.385	196.063.323
Porezne obveze	050	23.088.365	1.728.314
Temeljni kapital koji se vraća na zahtjev	051	-	-
Ostale obveze	052	138.804.902	147.415.709
Obveze uključene u grupe za otuđenje klasificirane kao namijenjene za prodaju	053	-	-
Ukupne obveze (33. + 39. + 43. + od 47. do 53.)	054	19.252.305.934	21.402.945.557
Kapital			
Temeljni kapital	055	1.214.775.000	1.214.775.000
Premija na dionice	056	-	-
Izdani vlasnički instrumenti osim kapitala	057	-	-
Ostali vlasnički instrumenti	058	-	-
Akumulirana ostala sveobuhvatna dobit	059	97.622.566	319.404.893
Zadržana dobit	060	132.457.010	153.174.469
Revalorizacijske rezerve	061	-	-
Ostale rezerve	062	406.265.672	539.561.769
(-) Trezorske dionice	063	(477.000)	(477.000)
Dobit ili gubitak koji pripadaju vlasnicima matičnog društva	064	151.857.564	143.772.514
(-) Dividende tijekom poslovne godine	065	-	-
Manjinski udjeli [nekontrolirajući udjeli]	066	-	-
Ukupno kapital (od 55. do 66.)	067	2.002.500.812	2.370.211.645
Ukupno obveze i kapital (54. + 67.)	068	21.254.806.746	23.773.157.202

u kunama

Obveznik: Hrvatska poštanska banka d.d.

Naziv pozicije	AOP oznaka	Isto razdoblje prethodne godine	Tekuće razdoblje
		Kumulativ	Kumulativ
1	2	3	1
Kamatni prihodi	001	612.186.823	603.977.673
(Kamatni rashodi)	002	97.802.469	68.008.691
(Rashodi od temeljnog kapitala koji se vraća na zahtjev)	003	-	-
Prihodi od dividende	004	982.314	3.645.670
Prihodi od naknada i provizija	005	513.500.629	527.494.435
Rashodi od naknada i provizija)	006	321.386.033	327.852.440
Dobici ili (-) gubici po prestanku priznavanja financijske imovine i financijskih obveza koje nisu mjerene po fer vrijednosti kroz dobit ili gubitak, neto	007	4.637.141	5.158.277
Dobici ili (-) gubici po financijskoj imovini i financijskim obvezama koje se drže radi trgovanja, neto	008	43.868.945	87.516.168
Dobici ili gubici po financijskoj imovini kojom se ne trguje koja se obvezno mjeri po fer vrijednosti kroz dobit ili gubitak, neto	009	-	813.430
Dobici ili (-) gubici po financijskoj imovini i financijskim obvezama po fer vrijednosti kroz dobit ili gubitak, neto	010	-	-
Dobici ili (-) gubici od računovodstva zaštite, neto	011	-	-
Tečajne razlike [dobit ili (-) gubitak], neto	012	(3.745.368)	(3.398.215)
Dobici ili (-) gubici po prestanku priznavanja nefinancijske imovine, neto	013	-	-
Ostali prihodi iz poslovanja	014	7.903.684	4.500.059
(Ostali rashodi iz poslovanja)	015	43.909.670	43.512.701
Ukupno prihodi iz poslovanja, neto (1. - 2. - 3. + 4. + 5. - 6. + od 7. do 14. - 15.)	016	716.235.998	790.333.665

RAČUN DOBITI I GUBITKA (nastavak)

U razdoblju 01.01.2019 do 31.12.2019. godine

u kunama

Obveznik: Hrvatska poštanska banka d.d.			
Naziv pozicije	AOP oznaka	Isto razdoblje prethodne godine	Tekuće razdoblje
		Kumulativ	Kumulativ
1	2	3	5
(Administrativni rashodi)	017	368.284.449	391.518.366
(Amortizacija)	018	45.270.615	75.879.820
Dobici ili (–) gubici zbog promjena, neto	019	(2.855.440)	(15.756.307)
(Rezervacije ili (–) ukidanje rezervacija)	020	(11.403.829)	64.757.476
(Umanjenje vrijednosti ili (–) ukidanje umanjenja vrijednosti po financijskoj imovini koja nije mjerena po fer vrijednosti kroz dobit ili gubitak)	021	107.328.532	135.818.040
(Umanjenje vrijednosti ili (–) ukidanje umanjenja vrijednosti ulaganja u društva kćeri, zajedničke pothvate i pridružena društva)	022	-	-
(Umanjenje vrijednosti ili (–) ukidanje umanjenja vrijednosti po nefinancijskoj imovini)	023	18.591.491	11.535.517
Negativni goodwill priznat u dobiti ili gubitku	024	-	-
Udio dobiti ili (–) gubitka od ulaganja u društva kćeri, zajedničke pothvate i pridružena društva obračunatih metodom udjela	025	-	-
Dobit ili (–) gubitak od dugotrajne imovine i grupe za otuđenje klasificirane kao namijenjene za prodaju koje nisu kvalificirane kao poslovanje koje se neće nastaviti	026	-	-
Dobit ili (–) gubitak prije oporezivanja iz poslovanja koje će se nastaviti (16. – 17. – 18. + 19. – od 20. do 23. + od 24. do 26.)	027	185.309.300	95.068.139
(Porezni rashodi ili (–) prihodi povezani s dobiti ili gubitkom iz poslovanja koje će se nastaviti)	028	33.451.736	(48.704.376)
Dobit ili (–) gubitak nakon oporezivanja iz poslovanja koje će se nastaviti (27. – 28.)	029	151.857.564	143.772.515
Dobit ili (–) gubitak nakon oporezivanja iz poslovanja koje se neće nastaviti (31. – 32.)	030	-	-
Dobit ili (–) gubitak prije oporezivanja iz poslovanja koje se neće nastaviti	031	-	-
(Porezni rashodi ili (–) prihodi povezani s poslovanjem koje se neće nastaviti)	032	-	-
Dobit ili (–) gubitak tekuće godine (29. + 30.; 34. + 35.)	033	151.857.564	143.772.515
Pripada manjinskom udjelu [nekontrolirajući udjeli]	034	-	-
Pripada vlasnicima matičnog društva	035	151.857.564	143.772.515

RAČUN DOBITI I GUBITKA (nastavak)

U razdoblju 01.01.2019 do 31.12.2019. godine

u kunama

Obveznik: Hrvatska poštanska banka d.d.

Naziv pozicije	AOP oznaka	Isto razdoblje prethodne godine	Tekuće razdoblje
		Kumulativ	Kumulativ
1	2	3	5
Dobit ili (-) gubitak tekuće godine	036	151.857.564	143.772.515
Ostala sveobuhvatna dobit (38. + 50.)	037	96.842.132	221.782.575
Stavke koje neće biti reklasificirane u dobit ili gubitak (od 39. do 45. + 48. + 49.)	038	(59.646)	(59.646)
Materijalna imovina	039	(72.739)	(72.739)
Nematerijalna imovina	040	-	-
Aktuarski dobici ili (-) gubici na mirovinskim planovima pod pokroviteljstvom poslodavca	041	-	-
Dugotrajna imovina i grupe za otuđenje namijenjene za prodaju	042	-	-
Udjel ostalih priznatih prihoda i rashoda od subjekata koji se obračunava metodom udjela	043	-	-
Udjel ostalih priznatih prihoda i rashoda od subjekata koji se obračunava metodom udjela	044	-	-
Dobici ili (-) gubici od računovodstva zaštite vlasničkih instrumenata mjerenih po fer vrijednosti kroz ostalu sveobuhvatnu dobit	045	-	-
Promjene fer vrijednosti vlasničkih instrumenata mjerenih po fer vrijednosti kroz ostalu sveobuhvatnu dobit [zaštićena stavka]	046	-	-
Promjene fer vrijednosti vlasničkih instrumenata mjerenih po fer vrijednosti kroz ostalu sveobuhvatnu dobit [instrument zaštite]	047	-	-
Promjene fer vrijednosti financijskih obveza mjerenih po fer vrijednosti kroz dobit ili gubitak koje se pripisuju promjenama u kreditnom riziku	048	-	-
Porez na dobit koji se odnosi na stavke koje neće biti reklasificirane	049	13.093	13.093
Stavke koje je moguće reklasificirati u dobit ili gubitak (od 51. do 58.)	050	(4.694.557)	182.282.346
Zaštita neto ulaganja u inozemno poslovanje [efektivni udjel]	051	-	-
Preračunavanje stranih valuta	052	-	-
Zaštite novčanih tokova [efektivni udjel]	053	-	-
Instrumenti zaštite od rizika [elementi koji nisu određeni]	054	-	-
Dužnički instrumenti po fer vrijednosti kroz ostalu sveobuhvatnu dobit	055	(4.182.000)	230.953.233
Dugotrajna imovina i grupe za otuđenje namijenjene za prodaju	056	-	-
Udjel ostalih priznatih prihoda i rashoda od ulaganja u društva kćeri, zajedničke pothvate i pridružena društva	057	-	-
Porez na dobit koji se odnosi na stavke koje je moguće reklasificirati u dobit ili (-) gubitak	058	(512.557)	(48.670.886)
Ukupna sveobuhvatna dobit tekuće godine (36. + 37.; 60. + 61.)	059	147.102.538	325.995.216
Pripada manjinskom udjelu [nekontrolirajući udjel]	060		
Pripada vlasnicima matičnog društva	061	147.102.538	325.995.216

IZVJEŠTAJ O NOVČANOM TIJEKU

U razdoblju 01.01.2019 do 31.12.2019. godine

u kunama

Obveznik: Hrvatska poštanska banka d.d.			
Naziv pozicije	AOP oznaka	Isto razdoblje prethodne godine	Tekuće razdoblje
1	2	3	4
Poslovne aktivnosti prema direktnoj metodi			
Naplaćena kamata i slični primici	001	-	-
Naplaćene naknade i provizije	002	-	-
(Plaćena kamata i slični izdaci)	003	-	-
(Plaćene naknade i provizije)	004	-	-
(Plaćeni troškovi poslovanja)	005	-	-
Neto dobiti / gubici od financijskih instrumenata po fer vrijednosti u računu dobiti i gubitka	006	-	-
Ostali primici	007	-	-
(Ostali izdaci)	008	-	-
Poslovne aktivnosti prema indirektnoj metodi			
Dobit/(gubitak) prije oporezivanja	009	185.309.300	95.068.139
Usklađenja:		-	-
Umanjenja vrijednosti i rezerviranja	010	117.524.446	227.442.554
Amortizacija	011	45.270.615	75.961.605
Neto nerealizirana (dobit)/gubitak od financijske imovine i obveza po fer vrijednosti kroz račun dobiti i gubitka	012	5.872.085	(93.487.877)
(Dobit)/gubitak od prodaje materijalne imovine	013	(2.061.483)	-
Ostale nenovčane stavke	014	3.745.368	(533.130.112)
Promjene u imovini i obvezama iz poslovnih aktivnosti			
Sredstva kod Hrvatske narodne banke	015	(119.671.228)	(138.266.736)
Depoziti kod financijskih institucija i krediti financijskim institucijama	016	(15.631.079)	(912.523)
Kredit i predujmovi ostalim komitentima	017	(249.103.767)	(1.257.441.023)
Vrijednosni papiri i drugi financijski instrumenti po fer vrijednosti kroz ostalu sveobuhvatnu dobit	018	(765.886.963)	(406.248.652)
Vrijednosni papiri i drugi financijski instrumenti koji se drže radi trgovanja	019	88.084.288	250.303.478
Vrijednosni papiri i drugi financijski instrumenti kojima se aktivno ne trguje, a vrednuju se prema fer vrijednosti kroz račun dobiti i gubitka	020	-	-
Vrijednosni papiri i drugi financijski instrumenti koji se obvezno vode po fer vrijednosti kroz račun dobiti i gubitka	021	(1.676.288)	(19.522.798)
Vrijednosni papiri i drugi financijski instrumenti koji se vode po amortiziranom trošku	022	-	95.018.103
Ostala imovina iz poslovnih aktivnosti	023	50.935.525	5.003.711
Depoziti od financijskih institucija	024	(49.872.881)	(53.076.859)
Transakcijski računi ostalih komitenata	025	1.385.455.440	151.009.453
Štedni depoziti ostalih komitenata	026	919.869.443	354.874.462
Oročeni depoziti ostalih komitenata	027	(822.605.024)	(659.126.094)
Izvedene financijske obveze i ostale obveze kojima se trguje	028	445.274	417.751
Ostale obveze iz poslovnih aktivnosti	029	(51.011.841)	(4.343.266)
Naplaćene kamate iz poslovnih aktivnosti [indirektna metoda]	030	(25.961.351)	509.499.920
Primljene dividende iz poslovnih aktivnosti [indirektna metoda]	031	982.314	-
Plaćene kamate iz poslovnih aktivnosti [indirektna metoda]	032	(10.288.615)	(48.067.618)
(Plaćeni porez na dobit)	033	(77.586)	-
Neto novčani tokovi iz poslovnih aktivnosti (od 1. do 33.)	034	689.645.992	(1.449.024.381)

IZVJEŠTAJ O NOVČANOM TIJEKU

U razdoblju 01.01.2019 do 31.12.2019. godine

u kunama

Obveznik: Hrvatska poštanska banka d.d.			
Naziv pozicije	AOP oznaka	Isto razdoblje prethodne godine	Tekuće razdoblje
1	2	3	4
Ulagačke aktivnosti			
Primici od prodaje / plaćanja za kupnju materijalne i nematerijalne imovine	035	(27.189.000)	(48.408.503)
Primici od prodaje / plaćanja za kupnju ulaganja u podružnice, pridružena društva i zajedničke pothvate	036	(121.265.000)	-
Primici od naplate / plaćanja za kupnju vrijednosnih papira i drugih financijskih instrumenata koji se drže do dospijeca	037	5.246.533	70.953.916
Primljene dividende iz ulagačkih aktivnosti	038	-	(3.645.670)
Ostali primici / plaćanja iz ulagačkih aktivnosti	039	-	-
Neto novčani tokovi iz ulagačkih aktivnosti (od 35. do 39.)	040	(143.207.467)	18.899.743
Financijske aktivnosti			
Neto povećanje/(smanjenje) primljenih kredita iz financijskih aktivnosti	041	(42.587.047)	335.049.011
Neto povećanje/(smanjenje) izdanih dužničkih vrijednosnih papira	042	-	-
Neto povećanje/(smanjenje) instrumenata dopunskoga kapitala	043	-	-
Povećanje dioničkoga kapitala	044	-	-
(Isplaćena dividenda)	045	-	-
Ostali primici/(plaćanja) iz financijskih aktivnosti	046	-	-
Neto novčani tokovi iz financijskih aktivnosti (od 41. do 46.)	047	(42.587.047)	335.049.011
Neto povećanje/(smanjenje) novca i novčanih ekvivalenata (34. + 40. + 47.)	048	503.851.478	(1.095.075.626)
Novac i novčani ekvivalenti na početku razdoblja	049	3.632.221.533	4.132.394.524
Učinak promjene tečaja stranih valuta na novac i novčane ekvivalente	050	(3.678.487)	-
Novac i novčani ekvivalenti na kraju razdoblja (48. + 49. + 50.)	051	4.132.394.524	3.037.318.898

IZVJEŠTAJ O KRETANJU KAPITALA

U razdoblju 01.01.2019 do 31.12.2019. godine

u kunama

Opis pozicije	AOP oznaka	Raspodjeljivo imateljima kapitala matice											Manjinski udjel		Ukupno
		Kapital	Premija na dionice	Izdani vlasnički instrumenti osim kapitala	Ostali vlasnički instrumenti	Akumulirana ostala sveobuhvatna dobit	Zadržana dobit	Revalorizacijske rezerve	Ostale rezerve	() Trezorske dionice	Dobit ili (-) gubitak koji pripada vlasnicima matičnog društva	() Dividende tijekom poslovne godine	Akumulirana ostala sveobuhvatna dobit	Ostale stavke	
1	2	3	4	5	6	7	8	9	10	11	12	13	14	15	16
Početno stanje [prije prepravljanja]	001	1.214.775.000	-	-	-	97.622.566	75.223.884	-	463.498.673	(477.000)	151.858.564	-	-	-	2.002.500.687
Učinci ispravaka pogrešaka	002	-	-	-	-	-	-	-	-	-	-	-	-	-	-
Učinci promjena računovodstvenih politika	003	-	-	-	-	-	-	-	-	-	-	-	-	-	-
Početno stanje [tekuće razdoblje] (1. + 2. + 3.)	004	1.214.775.000	-	-	-	97.622.566	75.223.884	-	463.498.673	(477.000)	151.857.564	-	-	-	2.002.500.687
Izdavanje redovnih dionica	005	-	-	-	-	-	-	-	-	-	-	-	-	-	-
Izdavanje povlaštenih dionica	006	-	-	-	-	-	-	-	-	-	-	-	-	-	-
Izdavanje ostalih vlasničkih instrumenata	007	-	-	-	-	-	-	-	-	-	-	-	-	-	-
Izvršavanje ili istek ostalih izdanih vlasničkih instrumenata	008	-	-	-	-	-	-	-	-	-	-	-	-	-	-
Pretvaranje dugovanja u vlasničke instrumente	009	-	-	-	-	-	-	-	-	-	-	-	-	-	-
Redukcija kapitala	010	-	-	-	-	-	-	-	-	-	-	-	-	-	-

IZVJEŠTAJ O KRETANJU KAPITALA

U razdoblju 01.01.2019 do 31.12.2019. godine

Opis pozicije	AOP oznaka	Raspodjeljivo imateljima kapitala matice											Manjinski udjel		Ukupno
		Kapital	Premija na dionice	Izdani vlasnički instrumenti osim kapitala	Ostali vlasnički instrumenti	Akumulirana ostala sveobuhvatna dobit	Zadržana dobit	Revalorizacijske rezerve	Ostale rezerve	() Trezorske dionice	Dobit ili (-) gubitak koji pripada vlasnicima matičnog društva	() Dividende tijekom poslovne godine	Akumulirana ostala sveobuhvatna dobit	Ostale stavke	
1	2	3	4	5	6	7	8	9	10	11	12	13	14	15	16
Dividende	011	-	-	-	-	-	-	-	-	-	-	-	-	-	-
Kupnja / prodaja trezorskih dionica	012	-	-	-	-	-	-	-	-	-	-	-	-	-	-
Prodaja ili poništenje trezorskih dionica	013	-	-	-	-	-	-	-	-	-	-	-	-	-	-
Reklasifikacija financijskih instrumenata iz vlasničkih instrumenata u obveze	014	-	-	-	-	-	-	-	-	-	-	-	-	-	-
Reklasifikacija financijskih instrumenata iz obveza u vlasničke instrumente	015	-	-	-	-	-	-	-	-	-	-	-	-	-	-
Prijenosi između komponenata vlasničkih instrumenata	016	-	-	-	-	-	-	-	-	-	-	-	-	-	-
Plaćanja temeljena na dionicama	017	-	-	-	-	-	-	-	-	-	-	-	-	-	-
Ostalo povećanje ili (-) smanjenje vlasničkih instrumenata	018	-	-	-	-	221.782.607	77.950.585	-	76.063.096	-	(151.857.564)	-	-	-	223.938.724
Ukupna sveobuhvatna dobit tekuće godine	019	-	-	-	-	-	-	-	-	-	143.772.514	-	-	-	143.772.514
Povećanje ili (-) smanjenje vlasničkih instrumenata kao posljedica poslovnih kombinacija	020	-	-	-	-	-	-	-	-	-	-	-	-	-	-
Završno stanje [tekuće razdoblje] (od 4. do 20.)	021	1.214.775.000	-	-	-	319.405.173	153.174.469	-	539.561.769	(477.000)	143.772.514	-	-	-	2.370.211.925

BILJEŠKE UZ FINANCIJSKE IZVJEŠTAJE

A) RAČUN DOBITI I GUBITKA

1) KAMATNI PRIHODI

u HRK

AOP 001	Prethodno razdoblje 01.01. -	Tekuće razdoblje 01.01. -
	31.12.2018.	31.12.2019.
	Kumulativno	Kumulativno
Dužnički vrijednosni papiri	80.882.164	93.737.077
Kreditni i predujmovi	531.128.399	509.816.505
Ostala imovina	176.260	424.091
Depoziti	-	-
Ostale obveze	-	-
Ukupno	612.186.823	603.977.673

2) KAMATNI TROŠKOVI

u HRK

AOP 002	Prethodno razdoblje 01.01. -	Tekuće razdoblje 01.01. -
	31.12.2018.	31.12.2019.
	Kumulativno	Kumulativno
Dužnički vrijednosni papiri	-	-
Kreditni i predujmovi	2.232.974	2.658.894
Ostala imovina	-	-
Depoziti	91.997.806	64.311.373
Ostale obveze	3.571.690	1.038.423
Ukupno	97.802.469	68.008.691

3) PRIHODI OD PROVIZIJA I NAKNADA

u HRK

AOP 005	Prethodno razdoblje 01.01. -	Tekuće razdoblje 01.01. -
	31.12.2018.	31.12.2019.
	Kumulativno	Kumulativno
Vrijednosni papiri	390.574	397.609
Upravljanje imovinom	49.139	84.655
Skrbništvo [prema vrsti klijenta]	5.202.843	5.041.832
Preuzete obveze po kreditima	172.426	151.466
Ostalo	507.685.647	521.818.873
Ukupno	513.500.629	527.494.435

4) RASHODI OD NAKNADA I PROVIZIJA

u HRK

AOP 006	Prethodno razdoblje 01.01. -	Tekuće razdoblje 01.01. -
	31.12.2018.	31.12.2019.
	Kumulativno	Kumulativno
Kliring i namira	1.306.076	1.552.230
Ostalo	320.079.957	326.300.211
Ukupno	321.386.033	327.852.440

5) DOBIT/GUBITAK PO PRESTANKU PRIZNAVANJA FINANIJSKE IMOVINE I FINANIJSKIH OBAVEZA

u HRK

AOP 007	Prethodno razdoblje 01.01. - 31.12.2018.	Tekuće razdoblje 01.01. - 31.12.2019.
	Kumulativno	Kumulativno
Dužnički vrijednosni papiri	4.637.141	5.158.277
Kredit i predujmovi	-	-
Depoziti	-	-
Izdani dužnički vrijednosni papiri	-	-
Ostale finansijske obveze	-	-
Ukupno	4.637.141	5.158.277

AOP 008	Prethodno razdoblje 01.01. - 31.12.2018.	Tekuće razdoblje 01.01. - 31.12.2019.
	Kumulativno	Kumulativno
Vlasnički instrumenti	(7.332.814)	17.025.588
Dužnički vrijednosni papiri	2.919.384	20.243.874
Trgovanje devizama i izvedenice povezane s devizama i zlatom	48.282.375	50.246.706
Ukupno	43.868.945	87.516.168

AOP 009	Prethodno razdoblje 01.01. - 31.12.2018.	Tekuće razdoblje 01.01. - 31.12.2019.
	Kumulativno	Kumulativno
Vlasnički instrumenti	-	-
Dužnički vrijednosni papiri	-	813.430
Kredit i predujmovi	-	-
Ukupno	-	813.430

6) OPERATIVNI TROŠKOVI

u HRK

AOP 015 & AOP 017 & AOP 018	Prethodno razdoblje 01.01. - 31.12.2018.	Tekuće razdoblje 01.01. - 31.12.2019.
	Kumulativno	Kumulativno
(Ostali rashodi iz poslovanja)	43.909.670	43.512.701
(Administrativni rashodi)	368.284.449	391.518.366
(Rashodi za zaposlenike)	190.464.875	221.778.276
(Ostali administrativni rashodi)	177.819.573	169.740.090
(Amortizacija)	45.270.615	75.879.820
(Nekretnine, postrojenja i oprema)	15.877.888	41.291.006
(Ulaganja u nekretnine)	-	-
(Ostala nematerijalna imovina)	29.392.727	34.588.814
UKUPNO	457.464.733	510.910.886

7) TROŠKOVI VRIJEDNOSNIH USKLAĐIVANJA I REZERVIRANJA ZA GUBITKE

u HRK

AOP 019 & AOP 020 & AOP 021 & AOP 023	Prethodno razdoblje 01.01. - 31.12.2018.	Tekuće razdoblje 01.01. - 31.12.2019.
	Kumulativno	Kumulativno
Dobici ili (-) gubici zbog promjena, neto	(2.855.440)	(15.756.307)
Financijska imovina po fer vrijednosti kroz ostalu sveobuhvatnu dobit	-	-
Financijska imovina po amortiziranom trošku	(2.855.440)	(15.756.307)
(Rezervacije ili (-) ukidanje rezervacija)	(11.403.829)	64.757.476
(Preuzete obveze i jamstva)	(12.129.056)	8.774.476
(Ostale rezervacije)	725.227	55.983.000
(Umanjenje vrijednosti ili (-) ukidanje umanjenja vrijednosti po financijskoj imovini koja nije mjerena po fer vrijednosti kroz dobit ili gubitak)	107.328.532	135.818.040
(Financijska imovina po fer vrijednosti kroz ostalu sveobuhvatnu dobit)	3.451.479	3.400.611
(Financijska imovina po amortiziranom trošku)	103.877.053	132.417.429
(Umanjenje vrijednosti ili (-) ukidanje umanjenja vrijednosti ulaganja u društva kćeri, zajedničke pothvate i pridružena društva)	-	-
(Umanjenje vrijednosti ili (-) ukidanje umanjenja vrijednosti po nefinancijskoj imovini)	18.591.491	11.535.517
(Nekretnine, postrojenja i oprema)	-	7.366.949
(Ulaganja u nekretnine)	-	3.599.080
(Goodwill)	-	-
(Ostala nematerijalna imovina)	-	-
(Ostalo)	18.591.491	569.488
UKUPNO	117.371.634	227.867.340

B) BILANCA

8. KREDITI I PREDUJMOVI

u HRK

AOP 023	31.12.2018.			31.12.2019.		
	Stupanj 1	Stupanj 2	Stupanj 3	Stupanj 1	Stupanj 2	Stupanj 3
Središnje banke	1.419.940.044	-	-	1.558.206.655	-	-
Bruto krediti	1.419.940.044	-	-	1.558.206.655	-	-
Ispravci vrijednosti	-	-	-	-	-	-
Opće države	2.112.307.704	3.604.698	-	2.244.696.909	4.456.728	-
Bruto krediti	2.115.000.404	5.001.917	-	2.250.085.612	5.026.891	383.503
Ispravci vrijednosti	(2.692.700)	(1.397.220)	-	(5.388.703)	(570.163)	(383.503)
Kreditne institucije	339.310.703	-	-	233.379.950	-	-
Bruto krediti	487.516	-	-	233.991.494	-	-
Ispravci vrijednosti	(419.505)	-	-	(611.544)	-	-
Depoziti	340.818.961	-	-	-	-	-
Ispravci vrijednosti	(1.576.269)	-	-	233.991.494	-	-
Ostala financijska društva	45.190.050	850.949	-	129.436.444	461.201	-
Bruto krediti	45.433.321	906.104	646.777	117.745.218	466.361	15.995
Ispravci vrijednosti	(243.270)	(55.155)	(646.777)	(398.194)	(5.160)	(15.995)
Depoziti	-	-	-	12.197.705	-	-
Ispravci vrijednosti	-	-	-	(108.285)	-	-
Nefinancijska društva	2.727.407.026	211.479.616	506.841.271	3.632.345.296	170.418.701	441.502.507
Bruto krediti	2.789.400.069	238.399.434	1.509.806.549	3.729.047.913	219.244.197	1.343.775.272
Ispravci vrijednosti	(61.993.043)	(26.919.818)	(1.002.965.278)	(96.702.617)	(48.825.496)	(902.272.765)
Kućanstva	4.931.891.613	404.640.451	172.050.860	6.301.397.489	304.661.307	192.441.409
Bruto krediti	4.956.041.548	425.861.375	570.426.348	6.330.026.490	322.194.397	644.630.416
Ispravci vrijednosti	(24.149.935)	(21.220.924)	(398.375.488)	(28.629.002)	(17.533.090)	(452.189.007)
UKUPNO	11.576.047.140	620.575.714	678.892.131	14.099.462.743	479.997.937	633.943.916

9) FINANIJSKA IMOVINA KOJOM SE NE TRGUJE KOJA SE OBVEZNO MJERI PO FER VRIJEDNOSTI KROZ DOBIT ILI GUBITAK

u HRK

AOP 013	31.12.2018.	31.12.2019.
Središnje banke	-	-
Opće države	-	-
Kreditne institucije	-	-
Ostala financijska društva	-	-
Nefinancijska društva	1.386.319	6.692.018
Kućanstva	289.969	14.507.069
UKUPNO	1.676.288	21.199.086

10) DEPOZITI

u HRK

AOP 044	31.12.2018.	31.12.2019.
Opće države	3.295.994.527	4.896.096.420
Kreditne institucije	669.244.429	127.248.024
Ostala financijska društva	1.244.801.943	1.443.658.667
Nefinancijska društva	3.948.377.897	2.739.494.692
Kućanstva	9.839.248.795	11.737.901.121
UKUPNO	18.997.667.591	20.944.398.925

C) Promjene računovodstvenih politika

MSFI 16 objavljen je u siječnju 2016. godine i zamjenjuje MRS 17 Najmovi, IFRIC 4 Određivanje uključuje li sporazum najam, SIC 15 Operativni najam-poticaži i SIC-27 Promjena sadržaja transakcija uključujući pravni oblik najma. MSFI 16 postavlja načela priznavanja, mjerenja, prezentiranja i objavljivanja najmova te zahtjeva od najmoprimaca iskazivanje svih najmova pojedinačno u bilanci slično kao i financijski najam prema MRS 17. Standard uključuje dva izuzetka u priznavanju za najmoprimca - najam imovine „male vrijednosti“ (npr. osobna računala) te kratkoročni najam, odnosno najam s periodom od 12 mjeseci ili kraćim. Na datum početka najma, najmoprimac će priznati obveze za najam te imovinu koja predstavlja pravo na korištenje osnovne imovine tijekom perioda najma, odnosno pravo na korištenje imovine. Najmoprimci će biti dužni odvojeno priznavati troškove kamata na obveze za najam te troškove amortizacije prava na korištenje imovine. Najmoprimci će također biti dužni ponovno mjeriti obveze za najam nakon određenih događaja (npr. promjena perioda najma, promjena u budućim uplatama za najam koje su rezultat promjene u indeksu ili stopi korištenoj za utvrđivanje tih uplata). Najmoprimac će generalno priznavati iznos ponovnog mjerenja tih obveza kao prilagodbu na pravo korištenja imovine. Računovodstveni tretman najmodavaca prema MSFI 16 ostaje nepromijenjen u odnosu na trenutni prema MRS 17. Najmodavac će nastaviti klasificirati sve najmove koristeći ista klasifikacijska načela kao u MRS 17 te će razdvajati dva oblika najma: operativni i financijski najam. MSFI 16 također zahtijeva od najmoprimca i najmodavca opširnije objavljivanje nego prema MRS 17. MSFI 16 je na snazi za godišnja razdoblja koja počinju na ili nakon 1. siječnja 2019. godine.

D) Pripajanje Jadranske Banke d.d. i HPB-Stambene štedionice

Banka je sa danom 1. travnja 2019. pripojila Jadransku banku, što je rezultiralo sa povećanjem stavaka kapitala Banke za 42.884 tisuća kuna, a sa 2. prosincem 2019. godine pripojena je i HPB-Stambena štedionica što je također povećalo stavke kapitala za 4.652 tisuća kuna.

E) Dioničarska struktura Banke

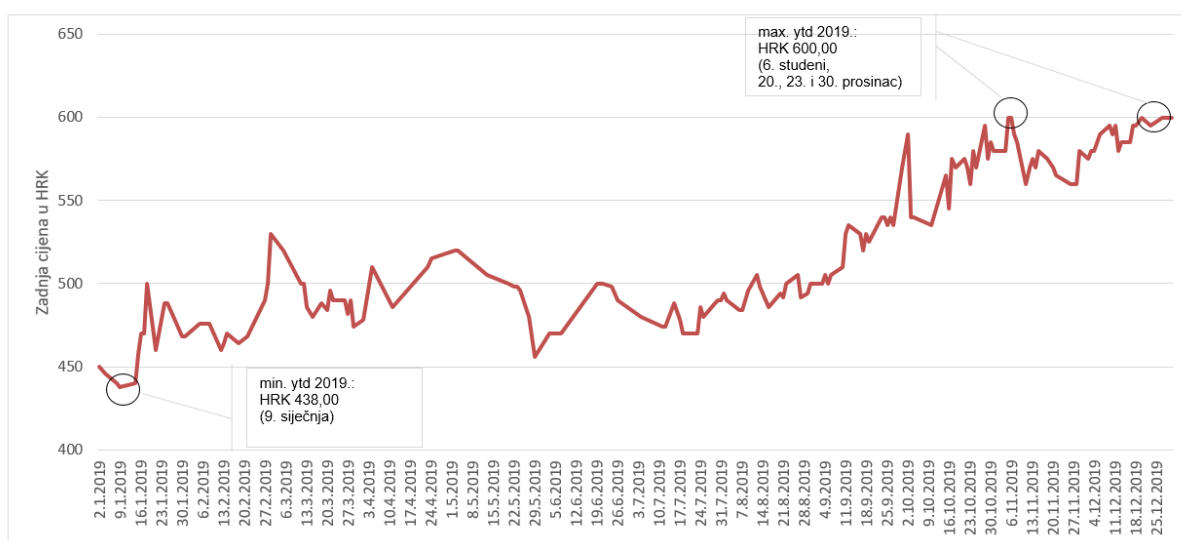
Na dan 31. prosinca 2019. godine vlasnička struktura Banke je kako slijedi:

Dioničar	Vlasnički udio
Republika Hrvatska (Ministarstvo državne imovine)	42,43%
HP (Hrvatska pošta d.d.)	11,93%
Državna agencija za osiguranje štednih uloga i sanaciju banaka	8,98%
Hrvatski zavod za mirovinsko osiguranje	8,76%
PROSPERUS FOND ZA GOSPODARSKU SURADNJU otvoreni investicijski fond rizičnog kapitala s privatnom ponudom	4,94%
PBZ CROATIA OSIGURANJE obvezni mirovinski fond - kategorija B	4,12%
Erste Plavi obvezni mirovinski fond kategorije B	3,90%
AZ obvezni mirovinski fond kategorije B	2,88%
Fond za financiranje razgradnje NEK	2,36%
Raiffeisen obvezni mirovinski fond kategorije B	2,20%
Manjinski dioničari	7,46%
Trezorske dionice	0,04%

F) Dionica HPB

Dionica HPB uvrštena je u Službeno tržište Zagrebačke burze. Zadnja cijena po dionici krajem četvrtog kvartala 2019. godine iznosila je 600,00 kuna (trgovinski dan 30.12.2019.), što predstavlja rast od 33,33 posto u usporedbi sa zadnjom zabilježenom cijenom u 2018. godini (=450,00 kuna na trgovinski dan 28.12.2018.).

Trgovanje dionicom HPB-R-A tijekom izvještajnog razdoblja bilo je kako slijedi (prikazana završna cijena u trgovinskom danu):



G) Događaji nakon datuma bilance

S obzirom na novonastale okolnosti i trenutnu situaciju u Republici Hrvatskoj povezanu s bolesti COVID-19 nedvojbeno je činjenica da će se učinak kojeg trenutna globalna situacija s korona virusom ima na ljude i gospodarstva odraziti i na Republiku Hrvatsku te da će posljedično virus imati određeni kratkoročni efekt i na poslovanje Banke u 2020. godini. U ovom trenutku Banka nije u mogućnosti procijeniti potencijalne financijske efekte koje će bolest COVID-19 imati na financijske izvještaje. Navedeno bi se moglo reflektirati u manjim prihodima ili većim kreditnim gubicima Banke nego što je prethodno projicirano. Međutim, Uprava smatra da je Banka značajno snažnija i bolje kapitalizirana nego u prošlosti te raspolaže s više nego adekvatnim rezervama likvidnosti.

Također, prije odobravanja ovih financijskih izvještaja, Grad Zagreb pogođen je potresom u kojem je nanesena određena šteta na materijalnoj imovini Banke. U ovom trenutku Banka nije u mogućnosti procijeniti financijske efekte u 2020. godini koji su posljedica štete od potresa, ali se ne očekuje da efekt bude materijalan.

Osim navedenog, nije bilo značajnih događaja nakon datuma bilance do objave ovih financijskih izvještaja.

NADZORNI ODBOR BANKE

Zagreb, 30. ožujka 2020. godine

Temeljem članka 21. Statuta Hrvatske poštanske banke, dioničko društvo (dalje: Banka), a sukladno članku 300.c i 300.d Zakona o trgovačkim društvima, Nadzorni odbor Banke na svojoj 21. sjednici održanoj elektronskim putem dana 30. ožujka 2020. godine donosi sljedeću

ODLUKU
o davanju suglasnosti
na Godišnja financijska izvješća Hrvatske poštanske banke, dioničko društvo
i HPB Grupe za 2019. godinu, sastavni dio kojih je i Izvješće Uprave o stanju
Hrvatske poštanske banke i ovisnih društava za poslovnu 2019. godinu

I.

Daje se suglasnost i prihvaćaju se Godišnja financijska izvješća i konsolidirana godišnja financijska izvješća Hrvatske poštanske banke, dioničko društvo i HPB Grupe za godinu koja je završila 31. prosinca 2019. godine, sastavni dio kojih je i Izvješće Uprave o stanju Hrvatske poštanske banke, dioničko društvo i ovisnih društava za poslovnu 2019. godinu.

Prihvaća se izvješće neovisnog revizora Ernst & Young d.o.o. Zagreb, Radnička 50, koji je ispitao Godišnja financijska izvješća Banke i HPB Grupe za godinu koja je završila 31. prosinca 2019. godine.

II.


Davanjem suglasnosti na izvješća iz točke I. ove Odluke, Godišnja financijska izvješća i konsolidirana godišnja financijska izvješća Banke i HPB Grupe za godinu koja je završila 31. prosinca 2019. godine utvrđena su od strane Nadzornog odbora i Uprave.

III.

Ova odluka stupa na snagu danom donošenja.

Predsjednica Nadzornog odbora

Marijana Miličević



NADZORNI ODBOR BANKE

Zagreb, 30. ožujka 2020. godine

Temeljem članka 21. Statuta Hrvatske poštanske banke, dioničko društvo (dalje: Banka), a u svezi s člankom 300.b. st. 2. i člankom 275. stavak 1. točka 2. Zakona o trgovačkim društvima, Nadzorni odbor Banke na svojoj 21. sjednici održanoj elektronskim putem dana 30. ožujka 2020. godine donio je sljedeću

ODLUKU
o davanju suglasnosti na prijedlog Odluke Uprave Banke
o upotrebi dobiti Banke ostvarene u 2019. godini

I.

Nadzorni odbor Banke daje suglasnost na Odluku Uprave Banke o upotrebi dobiti ostvarene u 2019. godini, koja je u privitku ove Odluke, te čini njen sastavni dio.

II.

Davanjem suglasnost iz točke I. ove Odluke, Odluke Uprave Banke o upotrebi dobiti ostvarene u 2019. godini smatra se utvrđenom.

III.

Nadzorni odbor predlaže Glavnoj skupštini Banke da donese odluku o upotrebi dobiti ostvarene u 2019. godini prema prijedlogu Uprave Banke.

IV.

Ova odluka stupa na snagu danom donošenja i upućuje se Glavnoj skupštini na daljnje odlučivanje.

Predsjednica Nadzornog odbora

Marijana Miličević

