



**HPB**

HRVATSKA POŠTANSKA BANKA

# **HPB Grupa H1 2023**

Informacije za investitore

# Ograničenje od odgovornosti

- Informacije i podaci sadržani u ovoj prezentaciji namijenjeni su kao općenite popratne informacije o Hrvatskoj poštanskoj banci, dioničko društvo kao matično društvo Grupe Hrvatske poštanske banke (u daljnjem tekstu označeno kao Banka, Grupa ili HPB) i njenim aktivnostima. One su isporučene u sažetoj formi i prema tome ne nužno potpune. Određene izjave sadržane ovdje mogu biti izjave o budućim očekivanjima i drugim budućim predviđanjima o HPB-u, koje su bazirane na trenutnim stajalištima i predviđanjima menadžmenta te uključuju poznate i nepoznate rizike i nesigurnosti koji mogu uzrokovati stvarne rezultate, izvedbe ili događaje da se razlikuju sadržajno od onih izraženih u takvim izjavama. Kao dodatak izjavama koje se odnose na buduća predviđanja zbog konteksta, riječi kao „može”, „hoće”, „treba”, „očekuje”, „planira”, „promišlja”, „namjerava”, „predviđa”, „procjenjuje”, „potencijalni” ili „nastavlja” i slični izrazi tipično se odnose na izjave o budućim predviđanjima. Po svojoj prirodi izjave o budućim predviđanjima uključuju poznate i nepoznate rizike i nesigurnosti jer se odnose na događaje i ovise o okolnostima koja će ili neće nastati u budućnosti. Kao takve, izjave o budućim predviđanjima ne mogu biti zagarantirane. Ne treba se pretjerano oslanjati na ovakve izjave o budućim predviđanjima. Mnogi čimbenici mogu utjecati na naše rezultate poslovanja, financijske uvjete, likvidnost, i razvoj u dijelu industrije u kojoj poslujemo, da se isti materijalno razlikuju od onih izraženih kod izjava o budućim predviđanjima sadržanih ovdje.
- Ova prezentacija sadrži financijske i nefinancijske informacije i statističke podatke koji se odnose na HPB. Takve informacije i podaci su prezentirani samo radi ilustrativnog prikaza. Ova prezentacija može uključivati informacije i podatke iz javno dostupnih izvora koji nisu neovisno provjereni, te prema tome HPB izričito ne daje jamstvo nikakve vrste uključujući, ali ne ograničavajući se na točnost, ukupnosti ili pouzdanost pruženih informacija i podataka. Ova prezentacija je samo za informativne svrhe i ne sadrži preporuke za kupnju ili prodaju niti ponudu prodaje ili upis dionica niti čini poziv na davanje ponude za prodaju dionica.
- Ova prezentacija je pripravljena i podaci u njoj su provjereni s najvećom mogućom pažnjom. Usprkos tome, zaokruživanje, prijenos, priprema teksta za printanje i greške u printanju ne mogu biti isključene. U zbrajanju zaokruženih iznosa i postotaka, mogu se pojaviti razlike.
- Od 1. 1. 2023. godine uveden je euro kao službena valuta u Republici Hrvatskoj te su prethodna razdoblja za potrebe ove prezentacije pripravljena po fiksnom tečaju konverzije kune u euro: 1 euro = 7,53450 kuna.

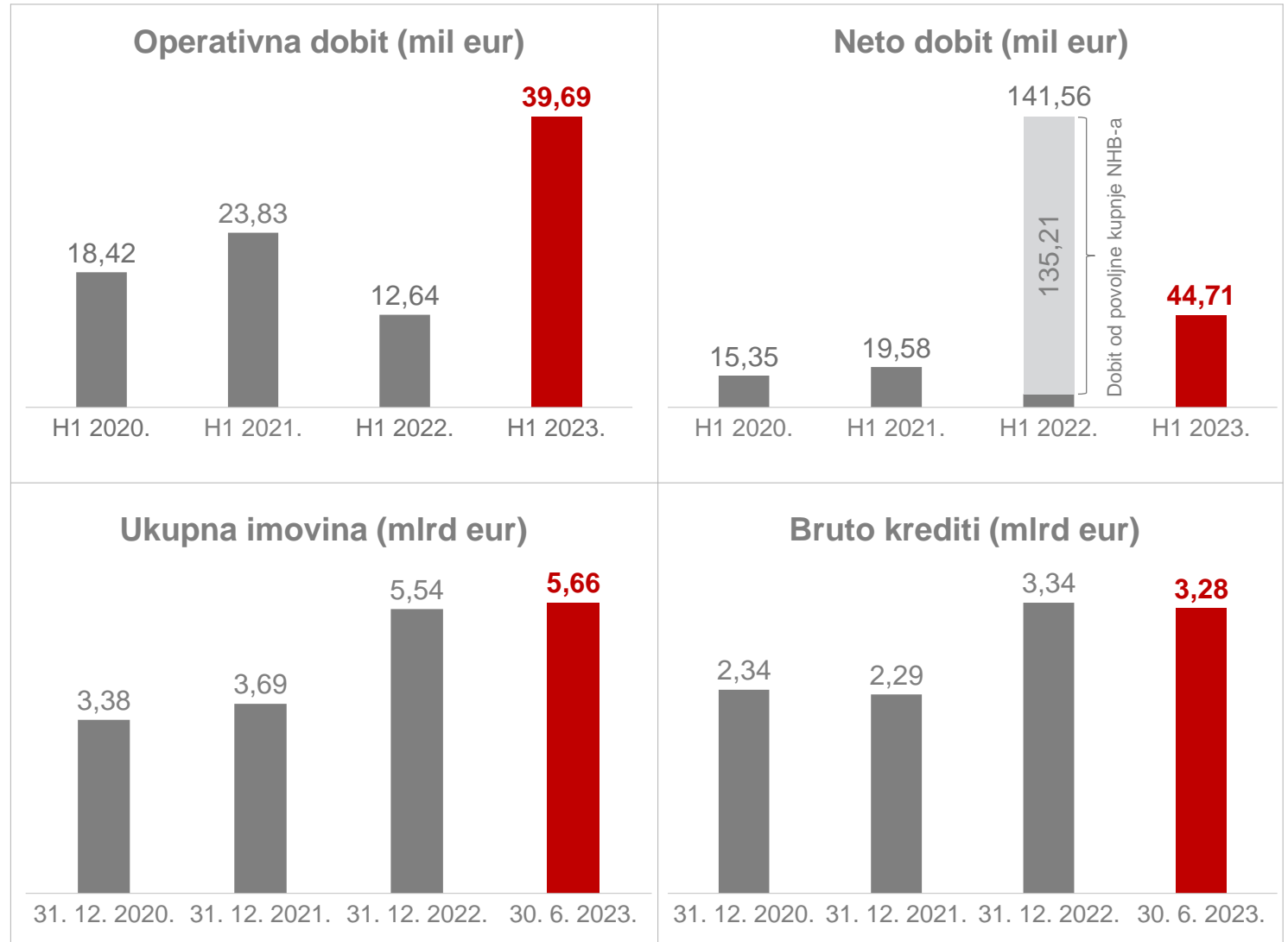
## **1. Upravljački sažetak**

## **2. Makroekonomsko okruženje**

## **3. Financijski pokazatelji**

# HPB Grupa obara nove rekorde

- Streloviti rast **operativne dobiti** koja je **dosegnula rekordnih 39,69 mil eur** rezultat je pravovremeno donesenih strateških odluka, uspješno provedenih integracijskih aktivnosti te agilnog upravljanja troškovima potpomognuto rastom referentnih kamatnih stopa ECB-a
- **Povijesno najviša razina imovine Grupe u iznosu od 5,66 mlrd eur**
- **Konsolidirana MREL stopa** na 30. 6. 2023. godine iznosi **28,64 %** što je **iznad razine regulatornog MREL zahtjeva** postavljenog za matično društvo (**27,08 %**)
- **Izvrstan *underwriting* proces i učinkovite aktivnosti naplate** rezultirale niskom razinom NPL udjela (6,00 %) i pokrićem značajno iznad tržišne razine (71,71 %)
- **Provedeno pravno pripajanje NHB-a u srpnju 2023. godine** čime NHB nastavlja poslovanje kao HPB

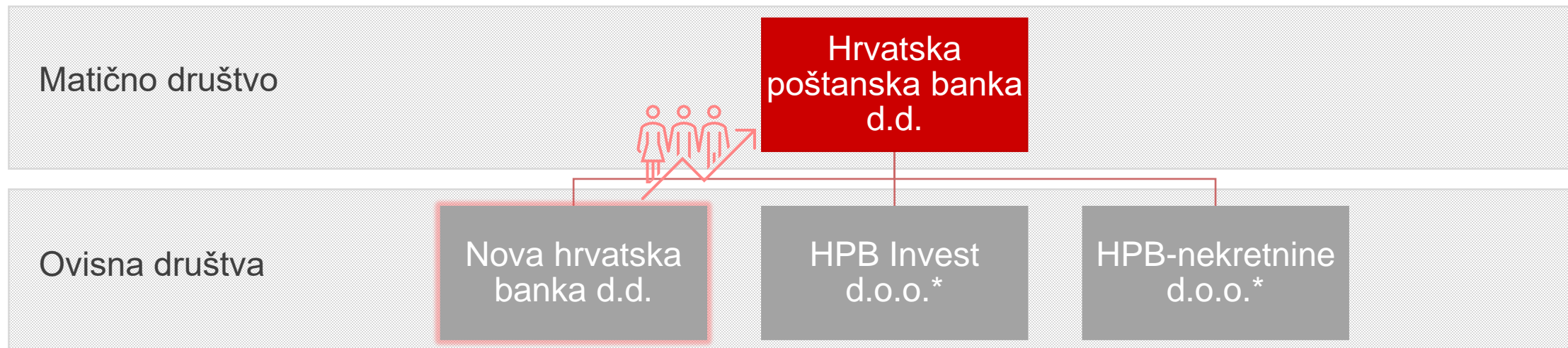


Izvor: FINREP regulatorni izvještaj

Grafički prikazi uključuju rezultat svih članica HPB Grupe na izvještajni datum ili izvještajno razdoblje

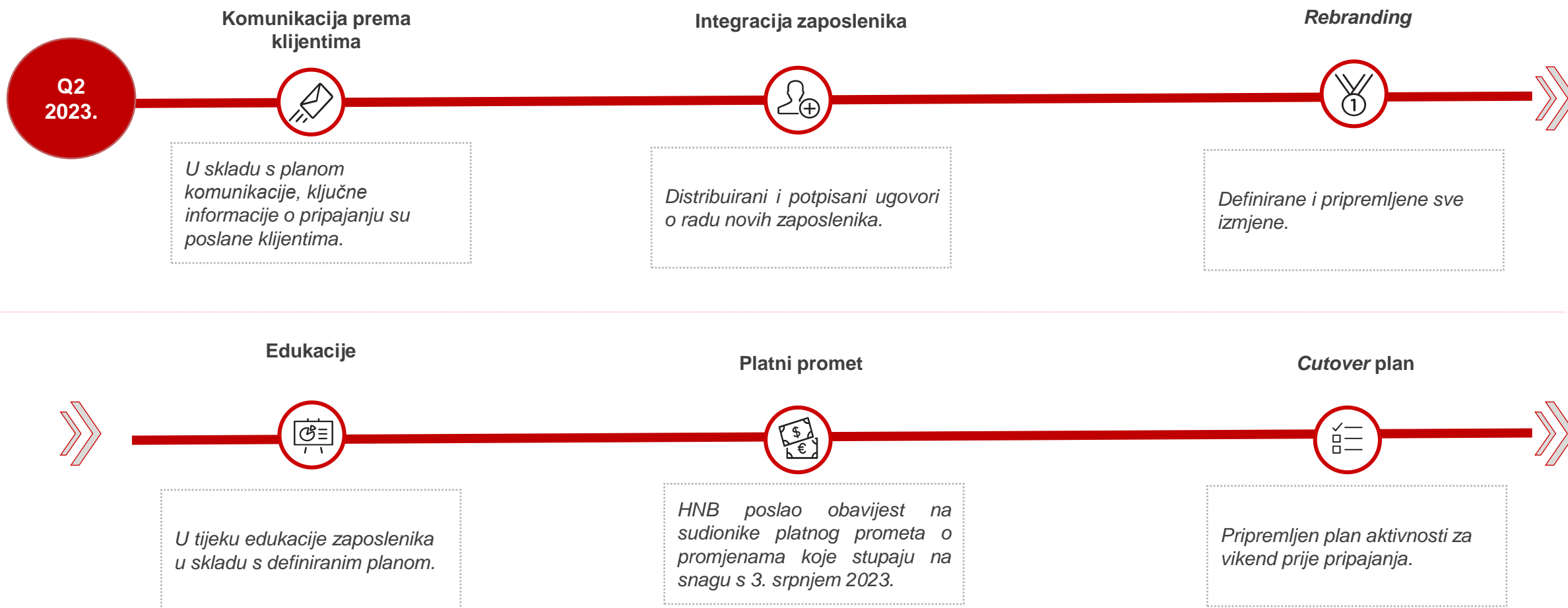
# NHB 3. srpnja uspješno pripojena HPB-u

- Provedeno **pravno pripajanje NHB-a 3. srpnja 2023. godine** čime NHB i HPB nastavljaju poslovati kao **jedna, snažnija banka - HPB**
- Integracijom NHB-a ojačana je baza klijenata i portfelj čime je HPB sve bliže cilju ulaska u **TOP 5 banaka u Hrvatskoj**
- HPB nastavlja s razvojnim aktivnostima koje za cilj imaju daljnju izgradnju snažne i moderne banke koja prati trendove i nove tehnologije te svojim klijentima osigurava brzo, jednostavno i sigurno korisničko iskustvo kroz sve kanale kojima pristupaju Banci



*\*Konsolidirani nerevidirani financijski izvještaji u nastavku prezentacije uključuju financijski rezultat HPB-a i NHB-a, dok su ostala ovisna društva izuzeta iz konsolidacije sukladno Uredbi (EU) br. 575/2013 Europskog parlamenta i vijeća od 26. lipnja 2013. o bonitetnim zahtjevima za kreditne institucije i investicijska društva i o izmjeni Uredbe (EU) br. 648/2012 (CRR) u ovim financijskim izvještajima.*

# Pregled integracijskih aktivnosti NHB-a u Q2



# Ključni pokazatelji H1 2023.

		31. 12. 2022.	30. 6. 2023.
Ukupna imovina	mil eur	5.540,86	<b>5.663,65</b>
Neto krediti klijentima	mil eur	3.063,40	<b>3.001,55</b>
Ukupni depoziti	mil eur	4.644,34	<b>4.633,64</b>
Ukupno kapital	mil eur	455,95	<b>501,89</b>
NPL udio	%	6,13	<b>6,00</b>
Pokriće NPL-a	%	75,11	<b>71,71</b>

		H1 2022.**	H1 2023.
Ukupni prihodi	mil eur	77,83	<b>127,84</b>
Operativna dobit	mil eur	13,13	<b>46,53</b>
Rezerviranja	mil eur	(7,93)	<b>4,27</b>
Neto dobit	mil eur	141,43	<b>45,69</b>
Omjer troškova i prihoda (C/I)	%	75,61	<b>52,44</b>
Povrat na imovinu (ROA)*	%	2,81	<b>1,61</b>
Povrat na kapital (ROE)*	%	31,86	<b>18,21</b>

\* Neto dobit u izračunu pokazatelja u 2022. godini nije anualizirana zbog jednokratnog efekta dobiti od povoljne kupnje

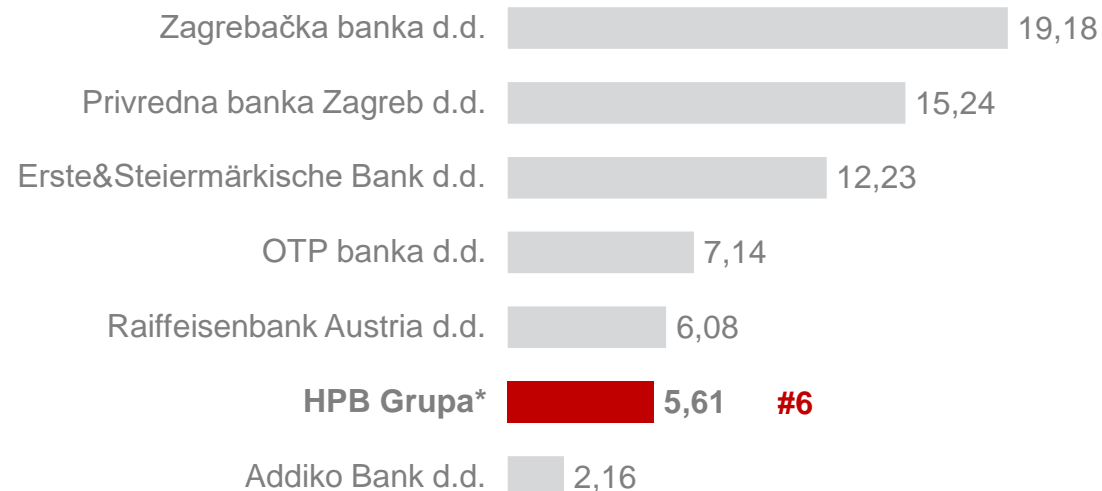
\*\* Uključuje rezultat NHB-a od datuma akvizicije, 14. travnja 2022. godine

- Nastavljeno jačanje tržišne pozicije uz rast imovine od 2,22 % zbog priljeva likvidnosti od primljenih kredita (+ 72,28 mil eur) i porasta kapitala radi ostvarene dobiti (+ 45,69 mil eur). Na aktivnoj strani to se očituje u kretanju likvidne imovine (+ 164,66 mil eur), uz istovremeni blagi rast portfelja vrijednosnih papira i blagi pad kreditnog portfelja uz istovremeno poboljšanje kvalitete kredita
- Ostvarena rekordna polugodišnja operativna dobit kao rezultat rasta u svim pozicijama prihoda usporedno s H1 2022. godine, posebice neto kamatnih prihoda (+ 31,38 mil eur) i dobiti od trgovanja (+ 6,00 mil eur)
- Operativna dobit, uz ostvarene pozitivne efekte na strani rezerviranja, je glavni pokretač ostvarene neto dobiti u iznosu 45,69 mil eur
- U prikazu rezultata za H1 2023. godine u potpunosti je iskorišten porezni štiti za prenesene porezne gubitke iz ranijih perioda s pozitivnim efektom na rezultat u iznosu od 4,35 mil eur

Izvor: HPB upravljački izvještaji

## Poredak po ukupnoj imovini (mlrd eur)

31. 3. 2023.



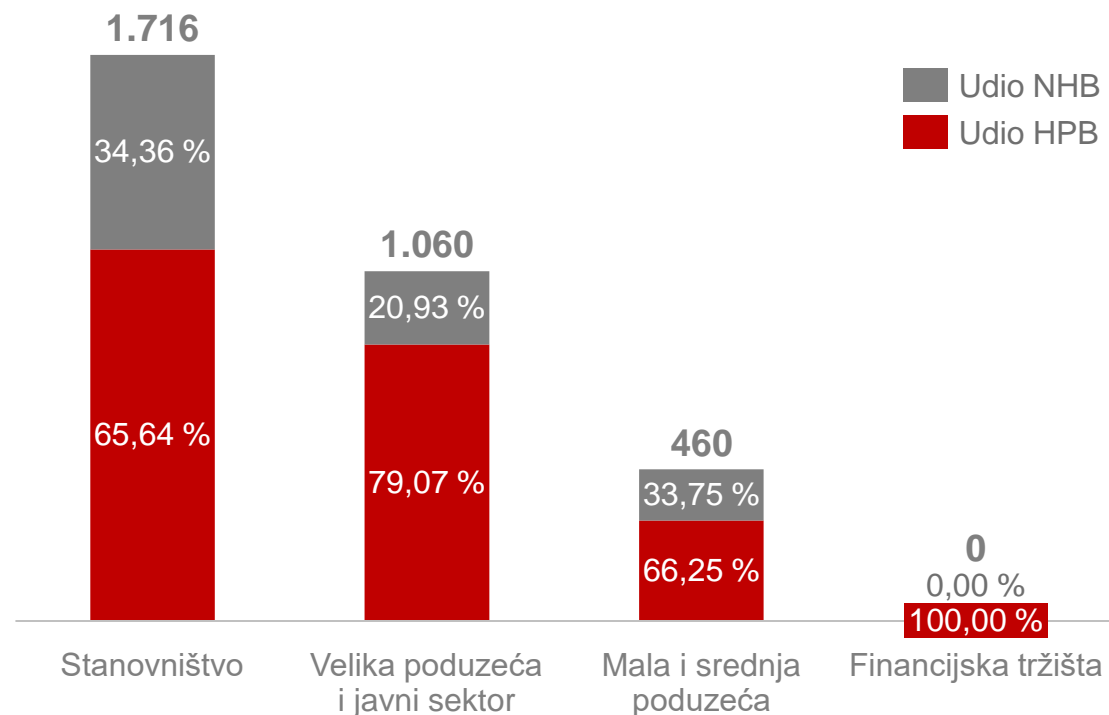
\* Uključuje konsolidirane podatke HPB + NHB na 31. 3. 2023.

Izvor: Hrvatska narodna banka, www.hnb.hr: Podaci o poslovanju kreditnih institucija, na dan 31. ožujka 2023.

# Struktura bruto kreditnog portfelja

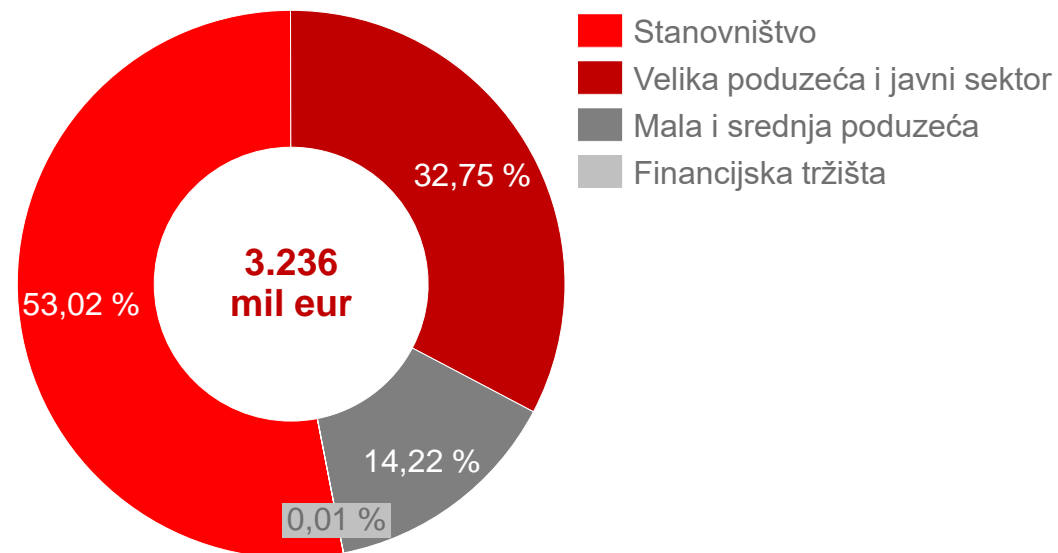
## Bruto krediti po segmentu (mil eur)

30. 6. 2023.



## Struktura bruto kredita po segmentu

30. 6. 2023.



- **Bruto krediti stanovništva dominiraju u ukupnim kreditima** što je rezultat strateškog usmjerenja matice na ovaj segment klijenata



# Kvalitetan kreditni portfelj uz pozitivan trend kretanja NPL-a

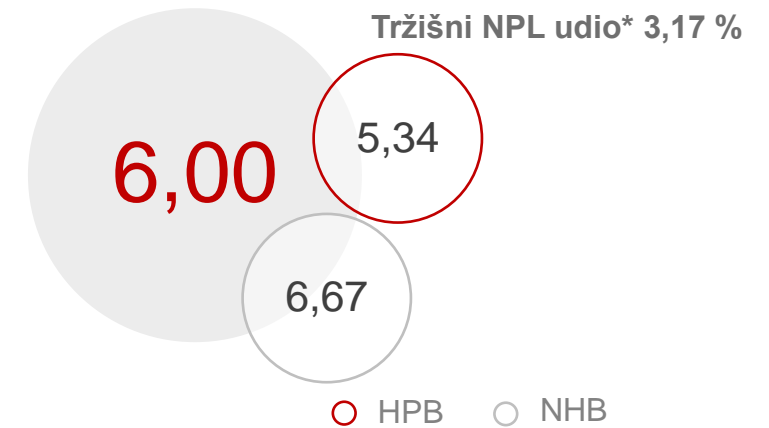
30. 6. 2022. 31. 12. 2022. 30. 6. 2023.

		30. 6. 2022.	31. 12. 2022.	30. 6. 2023.
Izloženost (kreditni ukupno)**	mil eur	4.180,36	4.696,98	4.748,91
Izloženost NPL	mil eur	289,61	287,94	285,00
NPL %	%	6,93	6,13	6,00
Stanje ispravka vrijednosti uk. plasmana	mil eur	(260,64)	(270,74)	(254,91)
NPL ispravci vrijednosti	mil eur	(215,46)	(216,27)	(204,25)
PL ispravci vrijednosti	mil eur	(45,19)	(54,46)	(50,53)
Pokriće NPL-a	%	74,39	75,11	71,71
NPL pokriven 100% državnim jamstvima	mil eur	8,12	7,12	9,04
Nepokriveni NPL	mil eur	20,85	10,08	21,05
CET 1	mil eur	306,35	451,41	446,84
Udio nepokrivenog NPL-a u CET1	%	6,81	2,23	4,71

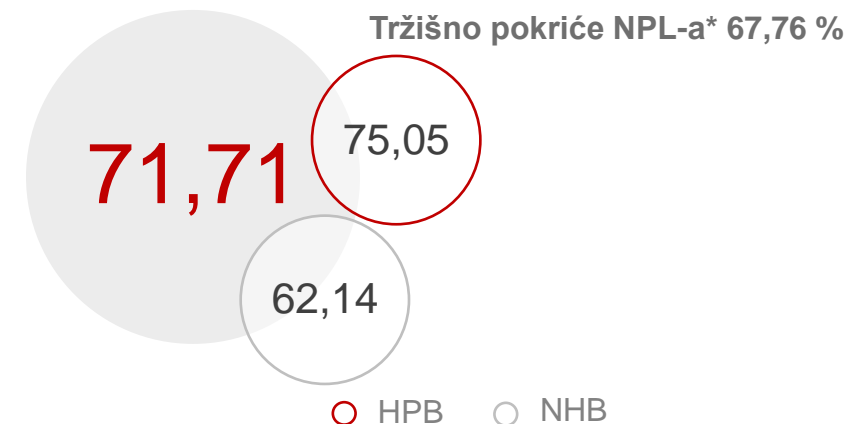
Izvor: FINREP regulatorni izvještaj

- U 2023. godini nastavljen višegodišnji trend smanjenja razine loših plasmana te NPL udjela, što uz efikasnu naplatu, oporavak dijela portfelja, otpis nenaplativih izloženosti s iscrpljenim mogućnostima naplate i rast aktive u HPB dijelu portfelja predstavlja najnižu razinu udjela do sada
- Pokrivenost loših plasmana je i dalje značajno iznad razine prosjeka sektora i na konsolidiranoj razini

## NPL udio (u %)



## Pokriće NPL-a (u %)



\* na datum 31. 3. 2023.

\*\* Ukupna kreditna izloženost uključuje sredstva u središnjim bankama i druge depozite po viđenju, kao i bruto kamate, naknade i druga potraživanja koja nisu uključena u HPB upravljački izvještaj

1. Upravljački sažetak

---

**2. Makroekonomsko okruženje**

---

3. Financijski pokazatelji

---

# Ekonomski pokazatelji (y-o-y)



## Stopa nezaposlenosti

**-0,5 p.p.** (6/23)  
5,6 %



## Broj zaposlenih

**+1,1 %** (6/23)  
1.657.680



## Prosječna realna neto plaća

**+2,9 %** (5/23)  
1.133 eur



## Tromjesečni BDP

**+2,8 %** (Q1/23)



## Dolasci turista

**+31,9 %** (5/23)  
1.624.219



## Nominalni promet uslužnih djelatnosti

**+26,5 %** (4/23)  
197,0 (indeks 2015=100)



## Inflacija

**+7,6 %** (6/23)



## Indeks proizvođačkih cijena

**+2,2 %** (6/23)



## Obujam industrijske proizvodnje

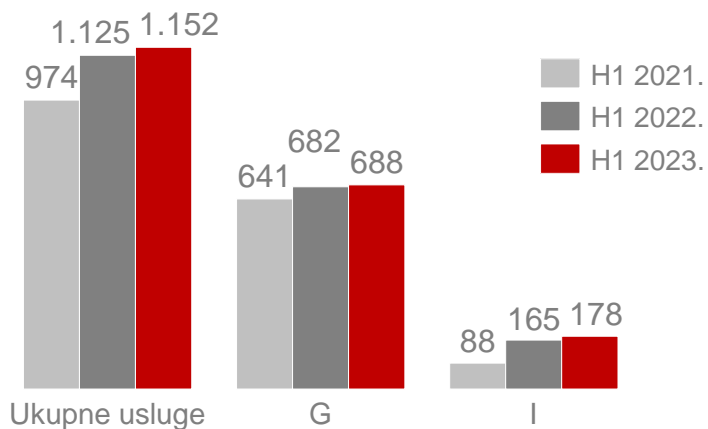
**+1,4 %** (5/23)

116,5 (indeks 2015=100)

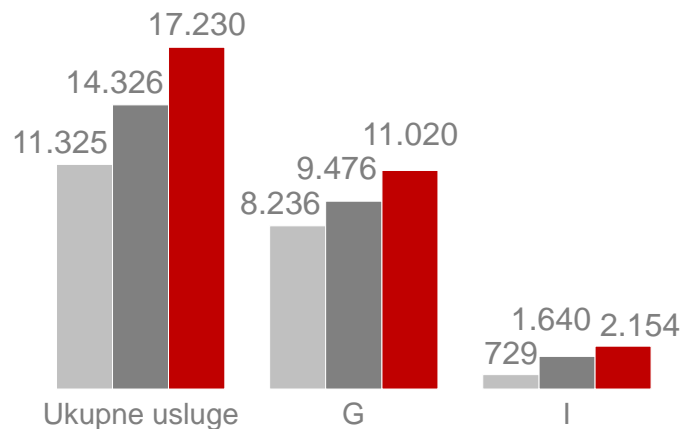
Izvor: Državni zavod za statistiku, <https://www.dzs.hr> (podaci za siječanj, travanj, svibanj i lipanj 2023.)

## Prikaz podataka iz sustava fiskalizacije

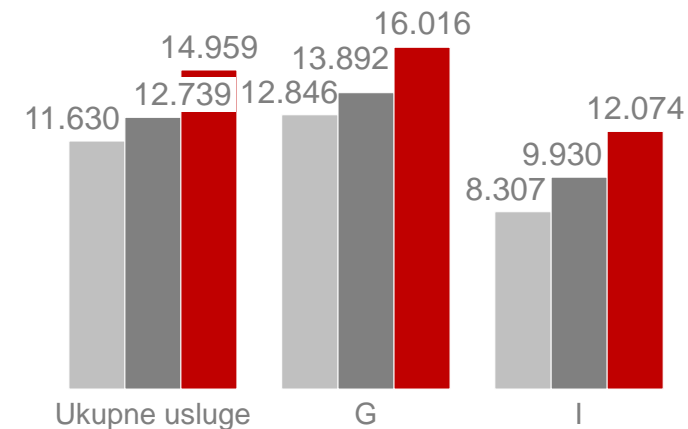
### Broj računa\* (mil)



### Iznos računa\* (mlrd eur)



### Prosječna vrijednost računa\* (eur)



\*Izvor: Porezna uprava, <https://www.porezna-uprava.hr> (podaci za H1 2021., 2022. i 2023.)

**1. Upravljački sažetak**

---

**2. Makroekonomsko okruženje**

---

**3. Financijski pokazatelji**

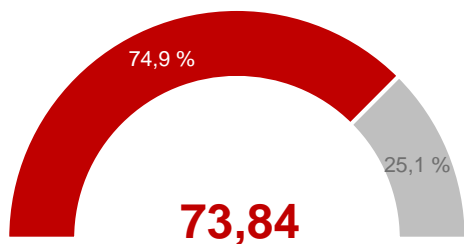
---

# Financijski potencijal HPB Grupe

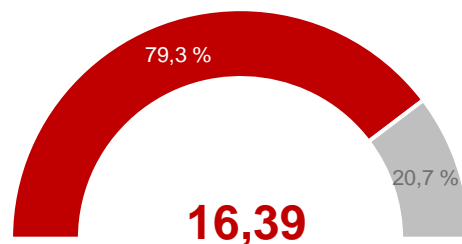
## Struktura operativnih prihoda (mil eur)

30. 6. 2023.

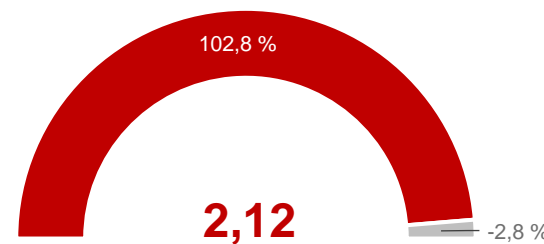
Neto kamatni prihod



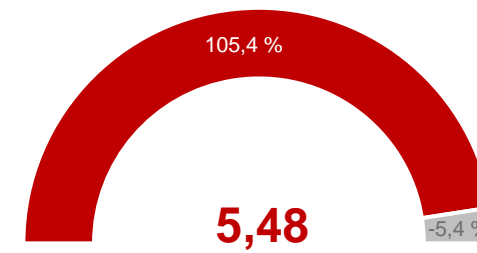
Neto prihod od naknada i provizija



Neto dobit od trgovanja



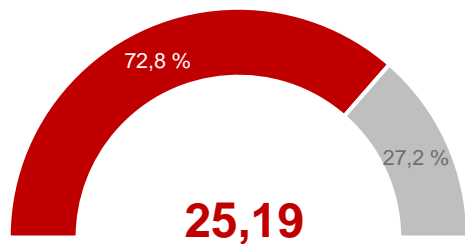
Neto ostali prihodi



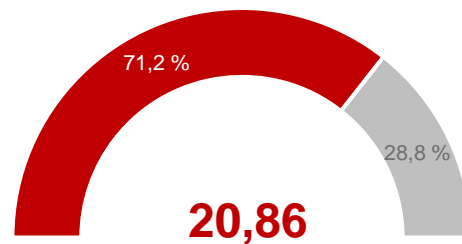
## Struktura operativnih troškova (mil eur)

30. 6. 2023.

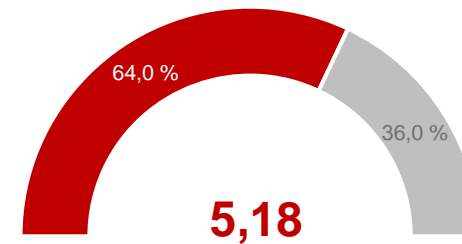
Troškovi zaposlenika



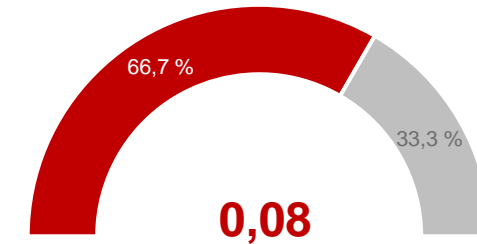
Administrativni troškovi



Amortizacija



Osiguranje pasive

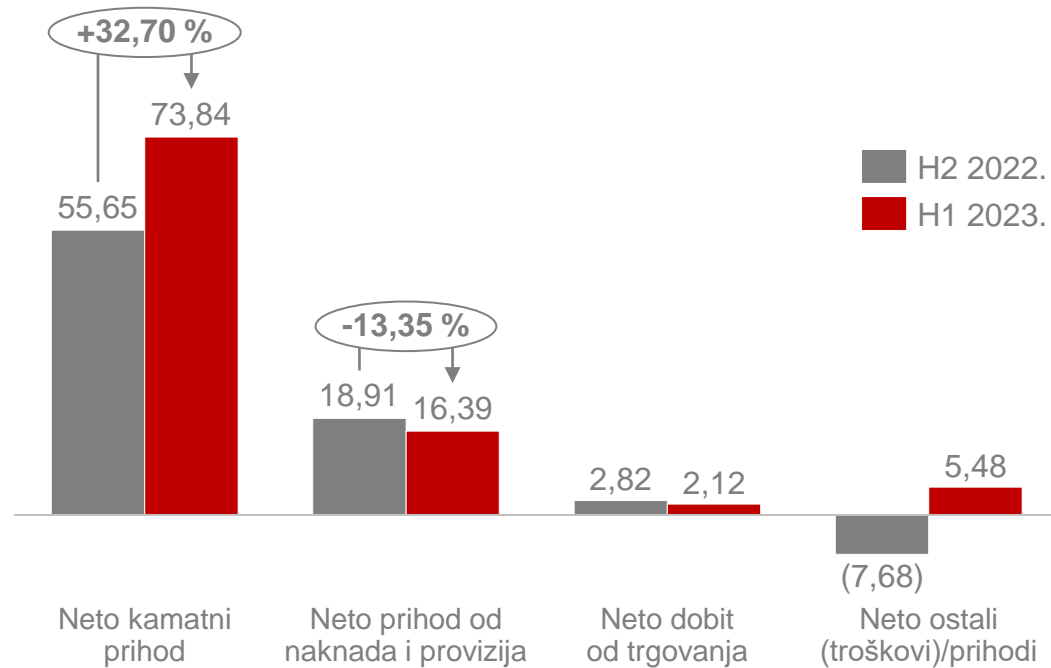


■ Udio HPB ■ Udio NHB

# Impresivna operativna dobit od 46,53 mil eur u H1 2023.

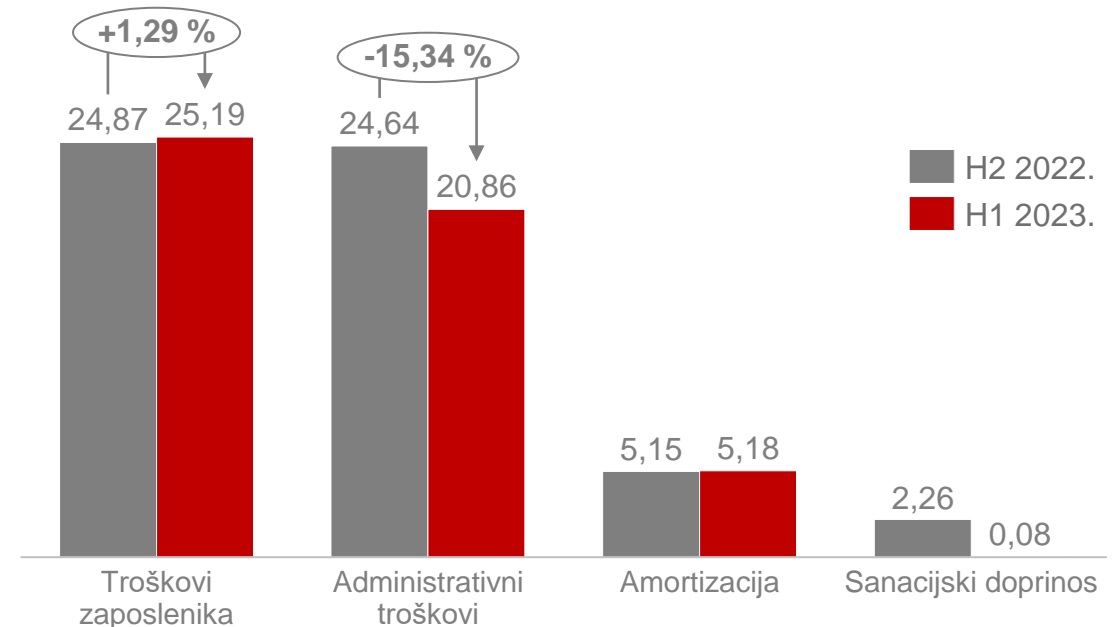
- Nova hrvatska banka čini sastavni dio HPB Grupe od datuma akvizicije, 14. travnja 2022. godine, stoga je struktura operativnih prihoda i troškova prikazana usporedno za posljednja dva polugodišta (H2 2022. i H1 2023.) s ciljem preciznije usporedivosti podataka

## Struktura operativnih prihoda (mil eur)



- Neto kamatni prihodi prate kretanje rasta bezrizičnog kamatnjaka ECB-a
- Neto prihodi od naknada i provizija ponajviše pod utjecajem uvođenja eura
- Ostvareni jednokratni neto ostali prihodi u 2023. godini rezultat poduzetih pravnih radnji u korist matičnog društva

## Struktura operativnih troškova (mil eur)

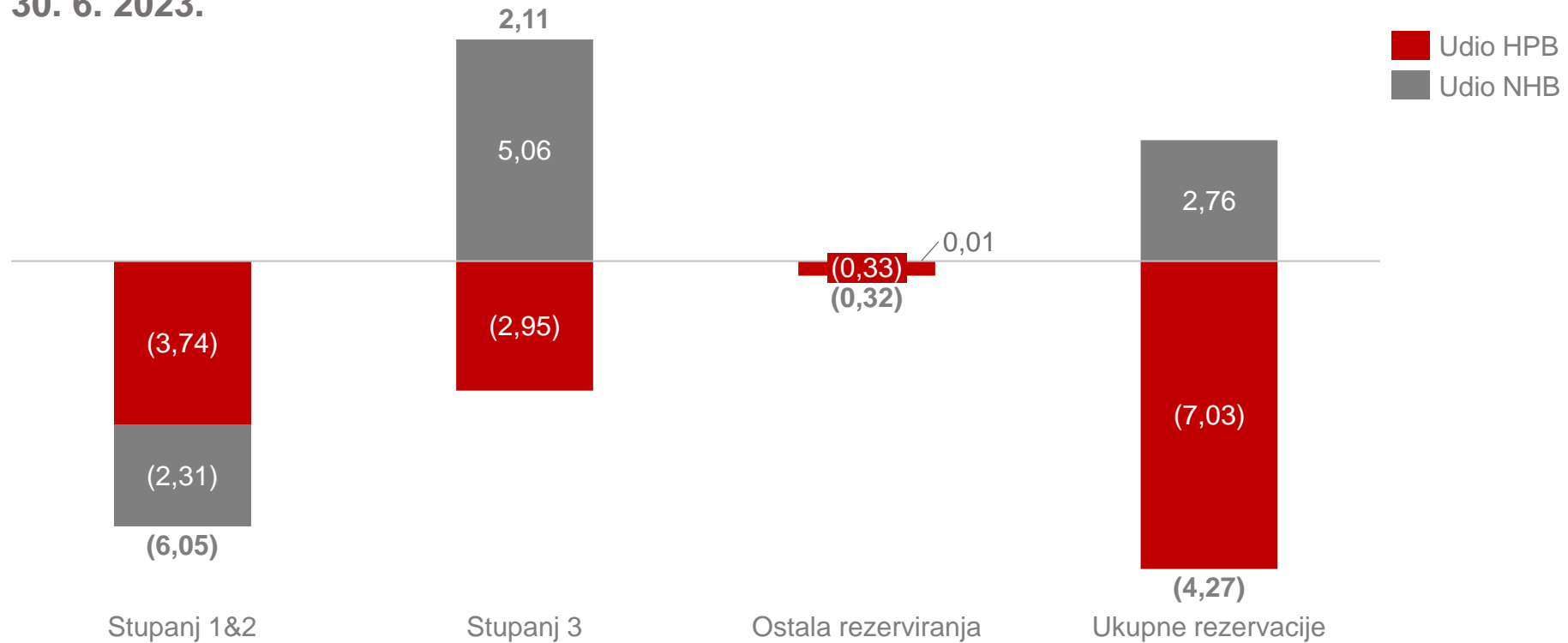


- Troškovi zaposlenika prate kretanja tržišta rada i usklada plaća zbog sveprisutne inflacije
- Administrativni troškovi smanjeni za 15,34 % zbog projekta uvođenja eura koji je najveće opterećenje na troškove imao u 2022. godini

# Struktura rezerviranja

(Prihodi od ukidanja)/troškovi rezerviranja (mil eur)

30. 6. 2023.



- U prvoj polovici 2023. ostvaren je prihod po rezervacijama na prihodujućem portfelju (Stupanj 1&2) uslijed smanjenja izloženosti i poboljšanja kreditne kvalitete prihodujućeg portfelja
- Umjerene rezervacije na neprihodujućem portfelju, unatoč nepovoljnom makroekonomskom okruženju, posljedica su učinkovite naplate
- Ostala rezerviranja odnose se najvećim dijelom na sudske sporove te u H1 2023. čine zanemariv udio ukupnih rezervacija



# Povijesna razina aktive od 5,66 milijardi eura

		31. 12. 2022.	30. 6. 2023.
Likvidna imovina	mil eur	1.513,85	<b>1.678,51</b>
Vrijednosni papiri	mil eur	866,99	<b>884,70</b>
Bruto krediti	mil eur	3.312,43	<b>3.236,49</b>
Neto krediti	mil eur	3.063,40	<b>3.001,55</b>
Ostala imovina	mil eur	96,62	<b>98,89</b>
<b>Imovina</b>	<b>mil eur</b>	<b>5.540,86</b>	<b>5.663,65</b>
Depoziti	mil eur	4.644,34	<b>4.633,64</b>
Obveze za kredite	mil eur	325,07	<b>399,97</b>
Ostale obveze	mil eur	115,50	<b>128,16</b>
<b>Obveze</b>	<b>mil eur</b>	<b>5.084,90</b>	<b>5.161,76</b>
Uplaćeni kapital	mil eur	161,23	<b>161,23</b>
Akumulirana ostala sveobuhvatna dobit	mil eur	8,02	<b>8,39</b>
Zadržana dobit ili preneseni gubitak	mil eur	72,29	<b>198,72</b>
Ostale rezerve	mil eur	87,86	<b>87,86</b>
Dobit ili gubitak tekuće godine	mil eur	(8,65)	<b>45,69</b>
Badwill (prihod od povoljne kupnje)	mil eur	135,21	-
<b>Kapital i rezerve</b>	<b>mil eur</b>	<b>455,95</b>	<b>501,89</b>
Omjer neto kredita i depozita	%	65,96	<b>64,78</b>
Udio NPL-a	%	6,13	<b>6,00</b>
Pokriće NPL-a	%	75,11	<b>71,71</b>

HPB i NHB nemaju značajnu izloženost prema subjektima u Bjelorusiji, Rusiji i Ukrajini.

HPB Grupa provodi sve mjere i nastavlja pratiti izmjene mjera ograničavanja (sankcija) EU posebice u području financijskih usluga

- Dosegnuta povijesno najviša razina imovine Grupe uz rast od 2,22 % u prvom polugodištu 2023. godine
- Najveći dio priljeva likvidnosti zadržan u obliku novca i ekvivalenata
- Bruto krediti u blagom smanjenju radi nužne optimizacije izloženosti rizicima radi usklađenja s regulatornim MREL zahtjevom
- Dio likvidnosti uložen u vrijednosne papire RH u primarnoj emisiji
- Depoziti zadržani na stabilnoj razini u odnosu na kraj godine
- Obveze za kredite odnose se na primljene kredite financijskih institucija te MREL instrumente koje je matično društvo započelo ugovarati u prethodnoj godini
- Dobit od povoljne kupnje ostvarena u 2022. godini akvizicijom NHB-a sastavni dio zadržane dobiti u 2023. godini
- Adekvatnost kapitala na konsolidiranoj razini iznosi 19,27 %, a pro-forma s uključenom neto dobiti H1 2023 iznosi 21,38 %
- MREL stopa HPB-a iznosi 37,31 %, dok stopa na konsolidiranoj razini iznosi 28,64 % na 30. 6. 2023. što je iznad razine regulatornog zahtjeva postavljenog za matično društvo 27,08 % (važeće do 31. 12. 2023.)

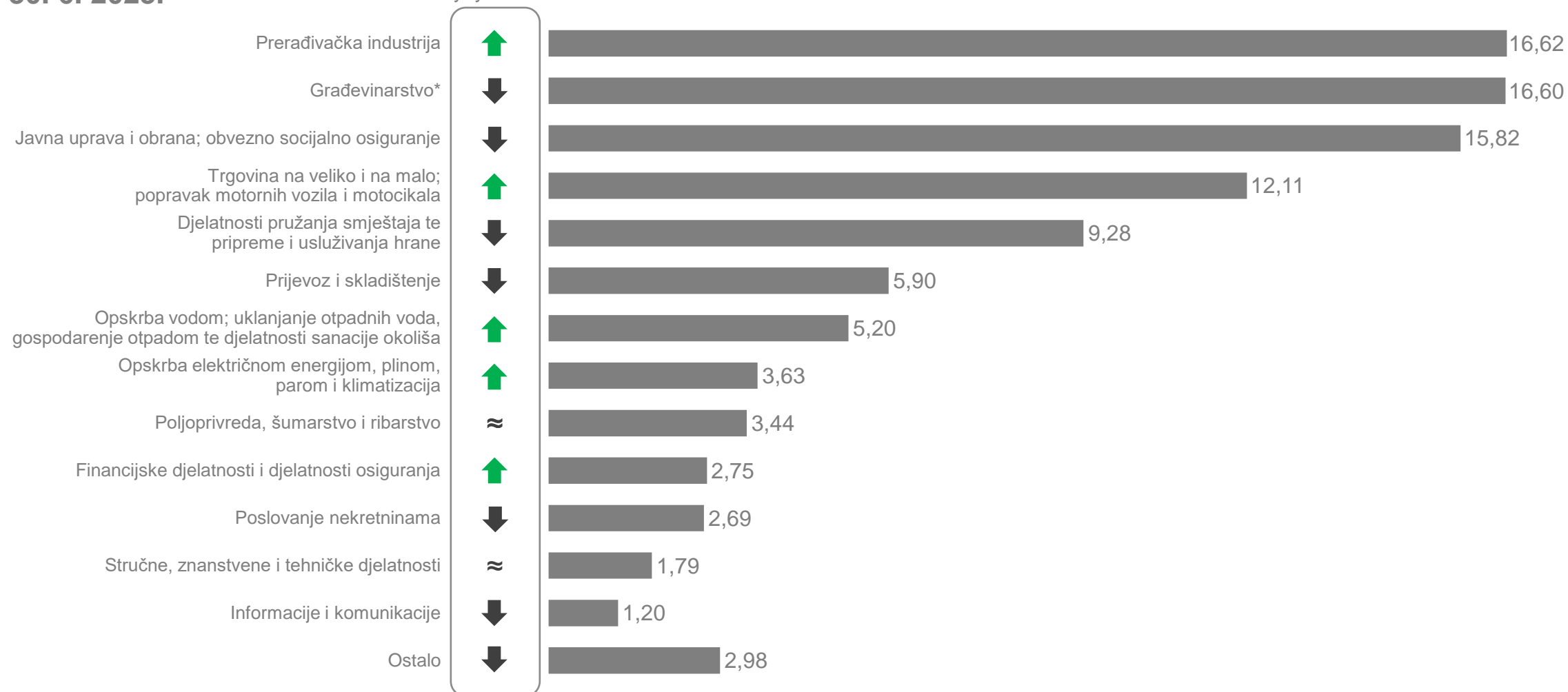


# HPB Grupa pouzdan partner hrvatskog gospodarstva

## Struktura bruto kredita po djelatnosti (%)

30. 6. 2023.

yoy trend

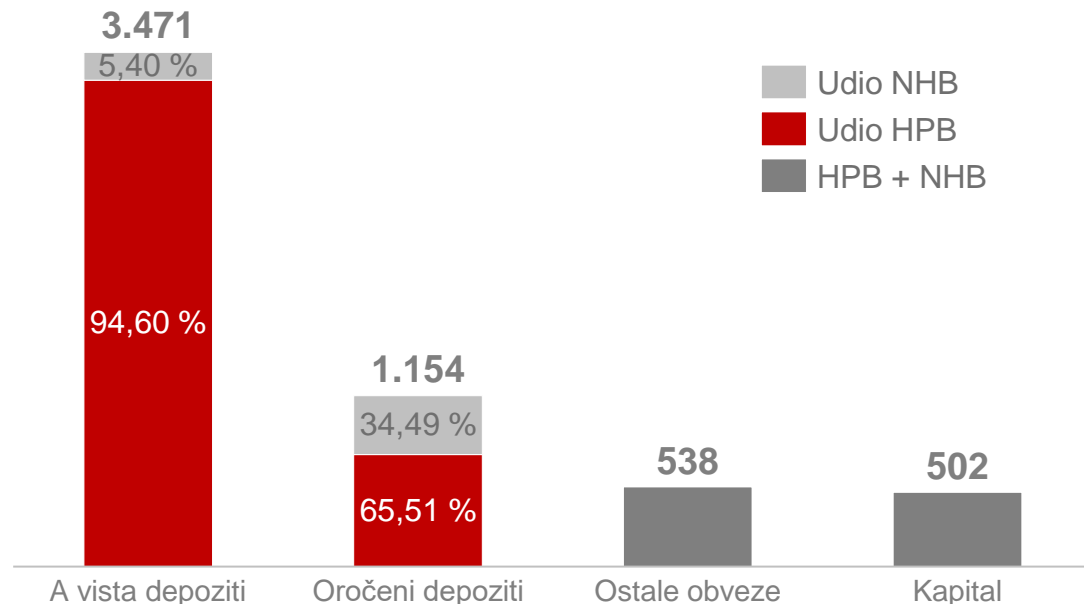


\*U građevinskoj industriji uključeno poduzeće Hrvatske autoceste koje čini 52,84 % ukupne izloženosti te industrije

# Masivna likvidnost uz visoki referentni omjer - LCR 193,32 %

## Struktura pasive (mil eur)

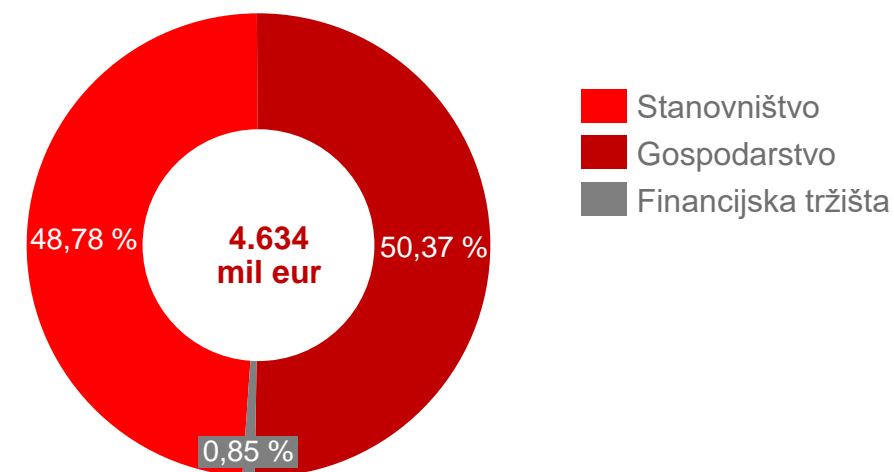
30. 6. 2023.



- **Depoziti klijenata dominiraju u izvorima financiranja (81,65 %)**; u strukturi depozita HPB-a dominiraju a vista depoziti (81,29 %), dok u strukturi NHB-a dominiraju oročeni depoziti (67,97 %)
- Pozicija likvidnosti mjerena LCR-om, koja je bila narušena znatnim odljevima depozita NHB-a (prije kupnje od strane HPB-a), oporavljena na razine znatno iznad regulatornih limita

## Struktura depozita po segmentu

30. 6. 2023.



## LCR kretanje

