


HPB d.d. 12M 2022



**Nerevidirani financijski izvještaji
za razdoblje 1. 1. – 31. 12. 2022.**

Vrsta i naziv propisane informacije:	Izveštaj izdavatelja za razdoblje 1. 1. 2022. - 31. 12. 2022. godine HPB d.d. 12M 2022 Nerevidirani financijski izvještaji za razdoblje 1. 1. – 31. 12. 2022.
Naziv, sjedište i adresa izdavatelja:	Hrvatska poštanska banka, dioničko društvo, Jurišićeva ulica 4, HR-10000 Zagreb
Jedinstveni identifikator izdavatelja (LEI)	529900D5G4V6THXC5P79
Matična država članica izdavatelja:	Republika Hrvatska
Međunarodni jedinstveni identifikacijski broj (ISIN)	HRHPB0RA0002
Burzovna oznaka (ticker):	HPB-R-A
Uređeno tržište i segment:	Zagrebačka burza d.d., Službeno tržište

Temeljem Zakona o tržištu kapitala, Hrvatska poštanska banka, dioničko društvo objavljuje nerevidirani tromjesečni financijski izvještaj za razdoblje od 1. 1. – 31. 12. 2022. godine.

Izveštaj sadrži:

- Izveštaj posloводства Hrvatske poštanske banke, dioničko društvo
- Izjavu osoba odgovornih za sastavljanje izvješća
- Nerevidirani set nekonsolidiranih financijskih izvještaja (bilanca, račun dobiti i gubitka, izvještaj o promjenama kapitala, izvještaj o novčanom tijeku)
- Bilješke uz financijske izvještaje.

Izveštaji i bilješke sastavljeni su sukladno uputama definiranim Pravilnikom o sadržaju i strukturi izvještaja izdavatelja za razdoblja tijekom godine (NN 114/2018, 27/2021, 26/2022).

2022. - GODINA IZAZOVA, PRILIKA I RASTA

PROJEKT EURO

Republika Hrvatska je 1. siječnja 2023. godine zamijenila kunu novom nacionalnom valutom eurom i tako postala 20. članica eurozone. Hrvatska poštanska banka je tijekom čitave 2022. godine provodila niz intenzivnih i kompleksnih aktivnosti s ciljem pripreme i prelaska na novu valutu.

U posljednjem tromjesečju 2022. godine Banka je uspješno finalizirala i implementirala rješenja za nove procese: predopkrbe, posredne predopkrbe i pojednostavljene posredne predopkrbe eurima, procesi koji su prethodili samoj migraciji na euro. Paralelno s tim, intenzivno su se finalizirale sve ostale aktivnosti i testiranja kako bi Banka uspješno napravila migraciju 31. prosinca 2022. godine u svim IT sustavima, kao i sa strateškim partnerima Hrvatskom poštom i FINA-om.

Ponosni smo na cijeli euro projektni tim što je migracija uspješno provedena u HPB-u te je poslovanje sa našim klijentima nastavljeno u ponedjeljak 2. siječnja 2023. godine u redovnom načinu rada.

Projekt euro se nastavlja na nacionalnoj razini. Banka će sukladno tome nastaviti svoje aktivnosti i u prvoj polovici 2023. godine s ciljem finalizacije prilagodbi koje su unaprijed predviđene u toj godini (npr. implementacija SEPA Instant prekograničnog plaćanja).

ORGANSKI RAST OSNAŽEN AKVIZICIJAMA

Banka je ostvarila snažan rast imovine u 2022. godini (+6,6 mlrd kn u odnosu na 31. prosinac 2021. godine) čime je dosegnuta povijesno najviša razina aktive te osnažena pozicija na hrvatskom bankarskom tržištu.

Rusko-ukrajinski sukob započet u veljači 2022. godine prouzročio je iznenadne negativne posljedice na globalnoj razini. Hrvatska poštanska banka zahvaljujući praksi kontinuiranog praćenja tržišnih trendova i analize poslovanja konkurenta, mogla je djelovati brzo i agilno, te je početkom ožujka 2022. stekla 100% vlasničkog udjela u Sberbank d.d. koja od travnja 2022. godine, nakon uspješnog okončanja procesa sanacije, posluje pod nazivom Nova hrvatska banka d.d. (NHB). Akvizicijom je ojačana najšira poslovna mreža s ponudom bankarskih usluga i proširena baza klijenata uz komplementaran i kvalitetan kreditni portfelj. Stečenim ljudskim i financijskim kapitalom osigurana je dodatna snaga za rast i širenje poslovanja. Banka nastavlja provoditi intenzivne aktivnosti integracije NHB-a.

U trećem tromjesečju Banka je stekla i 100% vlasničkog udjela u društvu Pronam Nekretnine d.o.o. te je započela proces pripajanja matičnom društvu koje se očekuje do kraja prvog polugodišta 2023. godine, ovisno o odobrenju supervizora.

Članice HPB Grupe akvizirane tijekom 2022. godine biti će sastavni dio Hrvatske poštanske banke po završetku složenih integracijskih aktivnosti pripajanja.

POVIJESNI REZULTAT SUDJELOVANJA U APN PROGRAMU

Banka je u svim segmentima zabilježila snažan rast bruto kreditnog portfelja u 2022. godini. Nastavak ovakvih dobrih trendova odraz je ulaganja u odnose s klijentima i izgradnju HPB branda, što omogućuje i održavanje povjerenja postojećih klijenata i akviziciju novih.

Banka aktivno prati i sudjeluje u nacionalnom programu stambenog zbrinjavanja u okviru kojeg je subvencioniranje stambenih kredita (APN), koje se provodi od 2017. godine. U 2022. godini, odnosno zadnjoj završenoj tranši APN-a HPB je postigla svoj najveći uspjeh od početka sudjelovanja u programu subvencioniranih stambenih kredita. HPB je jedna od najaktivnijih banaka u APN programu u kojem je niz uspjeha nastavila s volumenom preko 400 mil kn u 2022. godini.

HPB sudjelovanjem u APN programu, uz potporu države alocira kreditni rizik, revitalizira bazu klijenata te s njima stvara dugoročni poslovni odnos. Ostvarenim rezultatima Banka potvrđuje da je pouzdan i siguran partner za stambeno kreditiranje.

DIGITALIZACIJA I TRANSFORMACIJA BANKE

Banka nastavlja svoj razvoj graditi na digitalizaciji poslovanja kroz stvaranje i praćenje trendova u bankarskom poslovanju. Digitalizacija se provodi kroz unaprjeđenje funkcionalnosti proizvoda i usluga za klijente te automatizaciju i procesnu učinkovitost Banke.

HPB je pokrenula jedinstven program podatkovne pismenosti Podatkovni rasadnik koji je predstavljen na nekoliko međunarodnih konferencija. U sklopu programa održano je pet internih i tri vanjske radionice uz sudjelovanje 96 zaposlenika Banke. Cilj programa je unaprjeđenje podatkovno/analitičkih kompetencija zaposlenika, povećanje svijesti o važnosti kvalitetnog upravljanja podacima i vođenje HPB-a u dobu kada su podaci jedan od najvrjednijih resursa u smjeru stvaranjem podatkovnog centra izvrsnosti.

ODRŽIVO I DRUŠTVENO ODGOVORNO POSLOVANJE

Hrvatska poštanska banka svojom je jedinstvenom misijom stvaranja uvjeta za bolji život u Hrvatskoj pokazala kako vidi vlastitu ulogu u gospodarstvu i društvu. Održivi razvoj strateška je odrednica Banke koja svoje poslovanje i društvene projekte posvećuje jačanju gospodarstva, zaštiti okoliša, brizi za zajednicu i budućnosti kakvu zaslužuju nove generacije.

Brze tržišne promjene i veliki klimatski rizici stavljaju pred sve financijske institucije nove izazove i odgovornosti koje su mnogo veće od postizanja dobrih financijskih rezultata i ostvarenih poslovnih planova. Svjesna važnosti i potrebe transformacije u instituciju koja svjesno upravlja svojim okolišnim, društvenim i upravljačkim (ESG) utjecajima, u HPB-u je ustrojen Ured za održivo poslovanje od početka 2022. godine, s timom motiviranih stručnjaka koji je intenzivno posvećen integraciji ESG čimbenika u sve segmente poslovanja Banke. Održivo poslovanje za HPB znači usmjerenost na smanjenje negativnih utjecaja na okoliš i očuvanje prirodnih resursa, osiguranje pozitivnog ekonomskog utjecaja te unaprjeđenje kvalitete života u zajednicama u kojima Banka posluje.

Utjecaje svog poslovanja HPB temelji na 17 Ciljeva održivog razvoja Ujedinjenih naroda (SDG).

U nastavku je prikaz aktivnosti kojima doprinosimo održivom razvoju i ostvarenju okolišnih, društvenih i upravljačkih ciljeva zajedno sa svojim klijentima, zaposlenicima i zajednicom:

Okoliš (E)

- Uspostava novog modela prikupljanja podacima o potrošnji energenata i izrada metodologija za procjenu materijalnosti i ugljičnog otiska Banke
- Započet proces integracije okolišnih i klimatoloških rizika u politike rizika: u tijeku razrada procesa mapiranja kolaterala prema klimatološkim i okolišnim rizicima
- Postavljanje okolišnih KPI-eva u skladu s Uredbom o taksonomiji
- Moja zelena odluka: interna inicijativa s ciljem osvještavanja zaposlenika o važnosti smanjenja negativnog utjecaja na okoliš
- Ekološke akcije: „Zasadi s HPB-om“ u kojoj je zasađeno 30.000 sadnica autohtonih vrsta drveća diljem zemlje; sudjelovanje u čišćenju ilegalnih odlagališta otpada povodom World CleanUp Day-a

Društvo (S)

- Stalno povećanje dostupnosti klijentima: jačanje suradnje s Hrvatskom poštom u svrhu poticanja razvoja lokalne zajednice koja nema pristup bankarskim uslugama
- Digitalizacija poslovanja: digitalne inovacije te stalno unaprjeđenje digitalnih proizvoda u skladu s potrebama novih generacija
- Briga o zaposlenicima: eUčionica - online edukativni sadržaj za zaposlenike; Podatkovni rasadnik - program podatkovne pismenosti zaposlenika; HPB Sport - atraktivni sportski programi
- Nove suradnje i članstva: Hrvatski poslovni savjet za održivi razvoj HR PSOR, Ujedinjeni narodi za okoliš - Financijska inicijativa „Načela odgovornog bankarstva“ UNEP FI - PRB (pristupanje kao prve banke u Hrvatskoj)
- Potpisana Povelja o raznolikosti
- Financijska pismenosti klijenata: edukacije školaraca svih uzrasta; video serijal HPB za financijsku pismenost
- Program korporativnog volontiranja Volontiramo za Hrvatsku

Korporativno upravljanje (G)

- Integracija ESG čimbenika u sve relevantne akte u skladu s europskom i nacionalnom regulativom: usvojen krovni ESG akt Politika upravljanja okolišnim, društvenim i upravljačkim čimbenicima
- Provođenje Politike sukobom interesa u cilju transparentnog poslovanja
- Evaluacija postojećeg portfelja proizvoda i usluga
- Nagrada Zagrebačke burze za dionicu s najvećim porastom u 2022.
- Novi Etički kodeks
- Holistički pristup nefinancijskom izvještavanju – HPB se priprema izdati prvi samostalni Izvještaj o održivosti

FINANCIJSKI REZULTATI

Ostvarena **neto dobit** u iznosu **133,4 mil kn** proizlazi primarnog iz core poslovanja banke – kreditno depozitnog poslovanja kojim su ublaženi negativni efekti sa tržišta kapitala izazvani monetarnim stezanjem centralnih banaka, te u potpunosti neutralizirani povećani izdaci i troškovi kao posljedica rasta cijena i inflacije.

U 2022. godini ostvarena je i **povijesno najviša razina aktive** uz porast od 6,6 mlrd kn usporedno s 31. 12. 2021. godine.

Rast depozitnog i kreditnog portfelja rezultat je kvalitetnih proizvoda i usluga, dugotrajnog ulaganja u razvoj odnosa s klijentima te njihove lojalnosti uz prepoznavanje Banke kao sigurnog i stabilnog financijskog partnera na hrvatskom bankarskom tržištu.

U 2022. godini ostvaren izuzetan rezultat **NPL udjela** što je odraz volumena novog kreditiranja i prirasta zdravog dijela portfelja, uz značajno smanjenu razinu izloženosti loših plasmana radi učinkovitosti u različitim fazama naplate, te prevencije ulaska većih volumena u NPL. Pokrivenost plasmana ispravicima vrijednosti istovremeno je značajno iznad tržišnog prosjeka.

Banka nema izloženost prema subjektima u Bjelorusiji te ima **zanemarivu izloženost prema subjektima u Rusiji i Ukrajini**. Banka provodi sve mjere i nastavlja pratiti izmjene mjera ograničavanja (sankcija) EU posebice u području financijskih usluga.

Ključni financijski pokazatelji – račun dobiti i gubitka

		12M 2021.	12M 2022.	Δ y-o-y	
Neto prihod od kamata	mil kn	529,2	536,0	6,8	▲
Neto prihod od naknada i provizija	mil kn	192,9	207,0	14,1	▲
Neto dobit/(gubitak) od trgovanja	mil kn	60,0	(5,9)	(65,9)	▼
Neto ostali prihodi	mil kn	24,4	8,3	(16,2)	▼
Operativni prihodi	mil kn	806,5	745,3	(61,1)	▼
Operativni troškovi	mil kn	(494,7)	(555,2)	60,5	▲
Operativna dobit	mil kn	311,8	190,1	(121,7)	▼
Rezerviranja	mil kn	(66,1)	(31,7)	(34,4)	▼
Neto dobit	mil kn	202,1	133,4	(68,7)	▼
Omjer troškova i prihoda (C/I)	%	61,3	74,5	13,2	▲
Neto kamatna marža	%	2,5	2,5	0,0	▼

Rast kamatnih prihoda (+0,7%) kao rezultat i porasta kamatnih stopa u međubankovnom financiranju i rasta kreditnog portfelja u svim segmentima Banke, kao i učinkovito upravljanje kamatnim rashodima u 2022. godini (-10,1%), rezultirali su višim neto kamatnim prihodima (+1,3%).

Neto prihod od naknada i provizija veći za 7,3%, najvećim dijelom zbog većeg volumena i broja transakcija u kartičnom poslovanju te viših naknada u platnom prometu pravnih i fizičkih osoba.

Ostali nekamatni prihodi bili su većim dijelom godine pod pritiskom negativnih trendova na tržištima kapitala, koje je u 2022. godini bilo je obilježeno značajnim padom cijena dionica uslijed povećane inflacije i zaoštavanja monetarnih politika centralnih banaka što se odrazilo i na hrvatsko tržište. U skladu s tim, od operacija trgovanja, što uključuje trgovanje devizama, vrijednosnim papirima i računovodstvene efekte vrednovanja vrijednosnih papira u portfelju Banke ostvaren je neto gubitak od 5,9 mil kn. Isti se sastoji od 64,6 mil kn ostvarenih usklađenjem knjigovodstvene vrijednosti vrijednosnica u portfelju banke s tržišnim cijenama dok je u segmentu kupoprodaja deviza Banka u 2022. godini ostvarila rekordan rezultat (+58,7 mil kn). Izuzev navedenog, utjecaj na međugodišnji pad ostalih nekamatnih prihoda, a time i na razinu ukupnih operativnih prihoda, imao je i jednokratni dobitak po financijskoj imovini od prodaje dijela dioničkog portfelja u iznosu 30,8 mil kn u prethodnoj godini, dok u tekućoj godini nisu zabilježene takve transakcije prodaje

U posljednjem tromjesečju 2022. godine Banka je provela promjenu poslovnog modela za dužničke vrijednosne papire koji su bili raspoređeni u poslovni model držanja radi naplate i prodaje u poslovni model držanja radi naplate te posljedično reklasifikaciju portfelja navedenih vrijednosnih papira.

Administrativni troškovi su u porastu kao rezultat intenzivnih regulatornih projekata u 2022. godini (EURO, ESG i drugi), akvizicijskih aktivnosti (NHB i Pronam Nekretnine) te općeg rasta troškova uslijed inflacije, što se odnosi na porast cijene energenata u odnosu na 2021. godinu, pri čemu isto ima i direktne učinke na račun dobiti i gubitka banke kao porast ove kategorije troškova, ali i indirektni – kroz povećanje cijena roba i usluga koje Banka koristi.

Istovremeno, Banka nastavlja s ulaganjima u IT, fizičku i procesnu infrastrukturu u cilju eliminacije tehnoloških uskih grla i generalnog poboljšanja usluge, što je u kombinaciji s aktivacijom novonabavljene imovine dovelo i do povećanja troška amortizacije. Dodatno, troškovi osiguranja pasive se zbog porasta štednje na razini cijelog bankovnog sustava ponovno obračunavaju od početka 2022. sukladno zakonskim odredbama, što je izvršilo dodatni pritisak na troškove Banke (+10,8 mil kn).

Trošak rezervacija za rizike iznosi 31,7 mil kn i bilježi smanjenje od 34,4 mil kn (-52,0%) u odnosu na 2021. godinu. Na bazi izuzetnog rasta učinkovitosti naplate i ostvarenih volumena iste, realizirana kretanja rezervacija loših plasmana pokazuju odličan rezultat, osjetno bolji od očekivanja. Značajni pozitivni učinci na prihod od rezervacija (naplatom kako novijeg tako i starijeg datuma, osiguranih i neosiguranih kolateralima) u potpunosti su nadomjestili efekt (trošak) novih ulazaka u NPL te izazove implementacije klijentskog pristupa, što je u konačnici dovelo do ukupnog prihoda od rezervacija loših plasmana preko 29 mil. kn i bez negativnog utjecaja na pokrivenost rezervacijama koja je značajno iznad tržišnog prosjeka (zadnji dostupni podaci 30. 9. 2022. 67,7%). Kretanje rezervacija u stupnju 1&2 je pod utjecajem nove prodaje, značajnijeg oporavka neprihodujućih plasmana (stupanj 3) tijekom 2022. te povećanja udjela stupnja 2 u prihodujućem portfelju uslijed implementacije novih stupanj 2 kriterija. Trošak ostalih rezerviranja iznosi 27,5 mil kn te se većinom odnosi na redovne rezervacije za sudske sporove.

Banka je unatoč negativnim trendovima na tržištu kapitala, snažnim inflatornim pritiscima te nestabilnoj geopolitičkoj situaciji ostvarila neto dobit u iznosu 133,4 mil kn, čime nastavlja stvarati vrijednost za svoje dioničare.

Ključni financijski pokazatelji – bilanca

		31. 12. 2021.	31. 12. 2022.	Δ ytd
Imovina	mil kn	27.834	34.412	6.578 ▲
Bruto krediti	mil kn	15.727	17.316	1.590 ▲
Depoziti	mil kn	23.450	29.575	6.125 ▲
Kapital	mil kn	2.650	2.617	(33) ▼
Regulatorni kapital	mil kn	2.631	2.497	(134) ▼
Omjer kredita i depozita	%	60,7	53,6	(7,1) ▼
ROAE	%	7,9	5,3	(2,6) ▼
ROAA	%	0,8	0,4	(0,3) ▼
Udio NPL-a	%	9,8	5,9	(3,9) ▼
Udio NPL-a s isključenim državnim jamstvima	%	8,4	5,7	(2,6) ▼
Pokriće NPL-a	%	61,1	78,2	17,1 ▲
Pokriće NPL-a s isključenim državnim jamstvima	%	75,9	80,7	4,8 ▲
Stanje ispravka vrijednosti plasmana	mil kn	(1.575)	(1.577)	3 ▲

Banka je ostvarila povijesno rekordnu razinu aktive uz porast od 6,6 mlrd kn (+23,6%) usporedno s 31. 12. 2021. godine čime je dodatno ojačala tržišnu poziciju. Na strani aktive najveći rast zabilježen je u segmentima bruto kredita (+1,6 mlrd kn), likvidne imovine (+3,7 mlrd kn) te vrijednosnih papira (+0,6 mlrd kn).

Snažan rast bruto kreditnog portfelja, u svim segmentima Banke, proizlazi primarno iz dugotrajnog ulaganja u odnose s klijentima i povezano s tim akvizicije klijenata čime potvrđuje poziciju pouzdanog partnera za sve oblike kreditiranja.

Bruto kreditni portfelj segmenta poslovanja sa stanovništvom u 2022. godini u odnosu na 2021. godinu bilježi rast od oko 285 mil kn zahvaljujući rastu stambenih kredita od oko 526 mil kn. Uzimajući u obzir neizvjesne tržišne prilike i okolnosti u kojima posluje, Banka se u proteklom vremenu orijentirala na sigurnije plasmane te je unatoč padu u ostalim kreditima i overdraftu ostvarila ukupan rast bruto kreditnog portfelja.

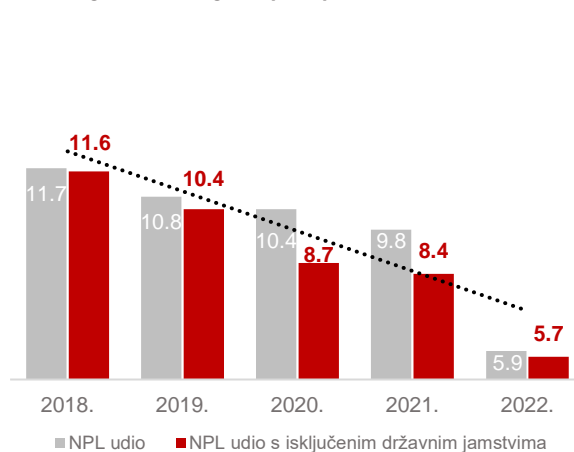
Ovome je značajno doprinijela rekordno dobra APN godina gdje je banka sudjelovala sa preko 400 mil kn plasmana, ali i rast u ostalim dijelovima poslovanja.

Nadalje, značajan rast kredita u 2022. godini u odnosu na 2021. godinu ostvaren je kod velikih poduzeća i javnog sektora (+18,3%), sa značajnim stopama rasta gotovo u svim podsegmentima (središnja država, lokalna država, velika poduzeća).

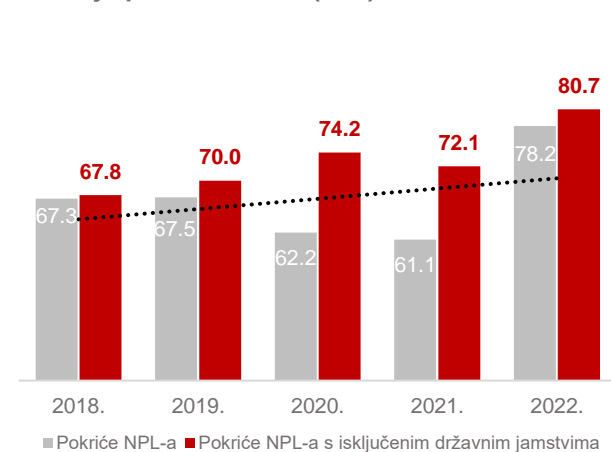
Rast bruto kreditnog portfelja u segmentu malih i srednjih poduzeća (+14,7%) je rezultat kontinuiranih aktivnosti vezanih uz akvizicije i financiranja kvalitetnih projekata i klijenata, kao i proaktivnog razvoja poslovnog odnosa sa postojećim klijentima kroz unapređenje kvalitete usluge i ugovaranja dodatnih proizvoda. Istome je značajno pridonijela i suradnja s HBOR-om i HAMAG BICRO kroz aktivno korištenje raspoloživih linija financiranja.

U 2022. godini ostvaren izuzetan rezultat NPL udjela što uz značajno smanjenu razinu izloženosti loših plasmana te rast aktive čini najbolji rezultat u povijesti HPB-a. Tome u prilog idu prije svega rast zdravog dijela portfelja, ali i učinkovite aktivnosti naplate, oporavak dijela portfelja te uspješna prevencija većih volumena novog NPL-a, što se sve skupa jako dobro odrazilo na pokrivenost loših plasmana, koja je značajno iznad tržišnog prosjeka, te je također dosegla najviše razine pokrivenosti ikad. Usprkos svim izazovima prijelaza na klijentski pristup, potvrđen je izuzetno pozitivan trend kretanja NPL udjela, te je time ostvaren izvrstan poslovni rezultat u 2022. godini.

Kretanje NPL udjela (u %)

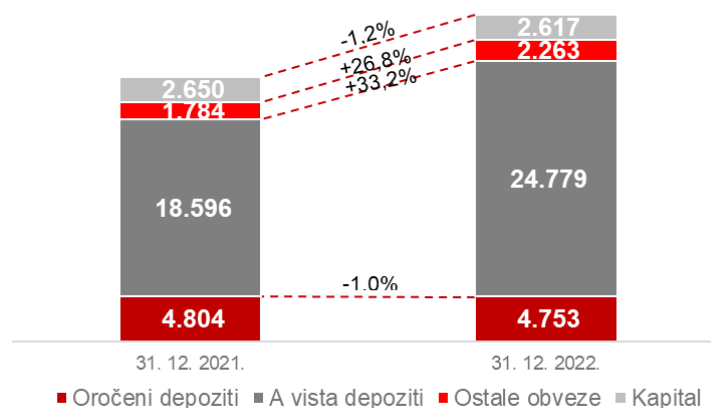


Kretanje pokrića NPL-a (u %)



U skladu s poslovnim modelom Banke, depoziti klijenata dominiraju u izvorima financiranja s udjelom od 85,8%. Snažan rast depozitnog portfelja od 6,1 mlrd kn (+26,1%) u odnosu na 2021. godinu zabilježen je u svim segmentima Banke usporedno s 31. 12. 2021.: SME +48,6%, gospodarstvo +36,0%, stanovništvo 16,5% te financijska tržišta +8,4%.


Struktura pasive
(u mil kn)



Ostale obveze odnose se na stabilnu strukturu primljenih kredita stranih financijskih institucija, HBOR, HNB – repo plasmani te MREL instrumente koji su se započeli ugovarati u 2022. godini.


MREL stopa Banke na 31. 12. 2022. godine iznosi 28,91% te je iznad razine propisanog informativnog MREL zahtjeva (26,58%) koji je stupio na snagu 1. 1. 2023. godine.

Izveštaj posloводства Hrvatske poštanske banke, dioničko društvo za razdoblje 1. 1. – 31. 12. 2022. godine sadržan je u prethodnim dijelovima ovog materijala.




Marko Badurina

Predsjednik Uprave



Anto Mihaljević

Član Uprave



Ivan Soldo

Član Uprave

Sukladno odredbama Zakona o tržištu kapitala, rukovodstvo HPB d.d. izjavljuje da prema njenom najboljem saznanju set nerevidiranih financijskih izvještaja za razdoblje od 1. siječnja 2022. godine do 31. prosinca 2022. godine, sastavljenih sukladno zakonskoj računovodstvenoj regulativi primjenjivoj na kreditne institucije u Republici Hrvatskoj, daje cjelovit i istinit prikaz imovine i obveza, gubitaka i dobitaka, financijskog položaja i poslovanja Hrvatske poštanske banke, dioničko društvo.



Marko Badurina

Predsjednik Uprave



Anto Mihaljević

Član Uprave



Ivan Soldo

Član Uprave

Prilog 1.

OPĆI PODACI ZA IZDAVATELJE

Razdoblje izvještavanja:	1.1.2022	do	31.12.2022
Godina:	2022		
Kvartal:	4		

Tromjesečni financijski izvještaji

Matični broj (MB):	03777928	Oznaka matične države članice izdavatelja:	HRVATSKA
Matični broj subjekta (MBS):	080010698		
Osobni identifikacijski broj (OIB):	87939104217	LEI:	529900D5G4V6THXC5P79
Šifra ustanove:	319		

Tvrtka izdavateljca: **HRVATSKA POŠTANSKA BANKA, dioničko društvo**

Pošanski broj i mjesto:	10000	ZAGREB
Ulica i kućni broj:	JURIŠIĆEVA ULICA 4	
Adresa e-pošte:	hpb@hpb.hr	
Internet adresa:	www.hpb.hr	

Broj zaposlenih (krajem izvještajnog razdoblja):	1321		
Konsolidirani izvještaj:	KN	(KN-nije konsolidirano/KD-konsolidirano)	
Revidirano:	RN	(RN-nije revidirano/RD-revidirano)	

Tvrtke ovisnih subjekata (prema MSFI): _____ Sjedište: _____ MB: _____

Knjigovodstveni servis:	NE	(Da/Ne)	(tvrtka knjigovodstvenog servisa)
Osoba za kontakt:	Filip Siladi (unosi se samo prezime i ime osobe za kontakt)		
Telefon:	014804670		

Adresa e-pošte: filip.siladi@hpb.hr

Revizorsko društvo:	(tvrtka revizorskog društva)
Ovlašteni revizor:	(ime i prezime)

BILANCA
stanje na dan 31.12.2022.

Obveznik: Hrvatska poštanska banka

u kunama

Naziv pozicije	AOP oznaka	Zadnji dan prethodne poslovne godine	Na izvještajni datum tekućeg razdoblja
1	2	3	4
Imovina			
Novčana sredstva, novčana potraživanja od središnjih banaka i ostali depoziti po viđenju (od 2. do 4.)	001	6.177.602.131	9.919.216.704
Novac u blagajni	002	1.422.548.361	950.176.438
Novčana potraživanja od središnjih banaka	003	4.339.757.848	8.883.505.909
Ostali depoziti po viđenju	004	415.295.922	85.534.357
Financijska imovina koja se drži radi trgovanja (od 6. do 9.)	005	616.670.614	412.244.729
Izvedenice	006	-	362.720
Vlasnički instrumenti	007	105.639.274	94.223.884
Dužnički vrijednosni papiri	008	511.031.340	317.658.125
Kredit i predujmovi	009	-	-
Financijska imovina kojom se ne trguje koja se obvezno mjeri po fer vrijednosti kroz dobit ili gubitak (od 11. do 13.)	010	9.316.729	6.842.780
Vlasnički instrumenti	011	-	-
Dužnički vrijednosni papiri	012	-	-
Kredit i predujmovi	013	9.316.729	6.842.780
Financijska imovina po fer vrijednosti kroz dobit ili gubitak (15. + 16.)	014	-	-
Dužnički vrijednosni papiri	015	-	-
Kredit i predujmovi	016	-	-
Financijska imovina po fer vrijednosti kroz ostalu sveobuhvatnu dobit (od 18. do 20.)	017	4.601.319.906	31.094.878
Vlasnički instrumenti	018	48.896.784	31.094.878
Dužnički vrijednosni papiri	019	4.552.423.122	-
Kredit i predujmovi	020	-	-
Financijska imovina po amortiziranom trošku (22. + 23.)	021	15.955.565.325	23.390.612.112
Dužnički vrijednosni papiri	022	454.371	5.447.265.274
Kredit i predujmovi	023	15.955.110.954	17.943.346.838
Izvedenice – računovodstvo zaštite	024	-	-
Promjene fer vrijednosti zaštićenih stavki u zaštiti portfelja od kamatnog rizika	025	-	-
Ulaganja u društva kćeri, zajedničke pothvate i pridružena društva	026	9.760.843	101.105.343
Materijalna imovina	027	310.680.257	318.549.644
Nematerijalna imovina	028	93.319.300	99.979.902
Porezna imovina	029	642.640	50.512.785
Ostala imovina	030	51.761.294	82.187.124
Dugotrajna imovina i grupe za otuđenje klasificirane kao namijenjene za prodaju	031	9.200.000	-
Ukupna imovina (1. + 5. + 10. + 14. + 17. + 21. + od 24. do 31.)	032	27.835.839.039	34.412.346.001
Obveze			
Financijske obveze koje se drže radi trgovanja (od 34. do 38.)	033	-	533.449
Izvedenice	034	-	533.449
Kratke pozicije	035	-	-
Depoziti	036	-	-
Izdani dužnički vrijednosni papiri	037	-	-
Ostale financijske obveze	038	-	-
Financijske obveze po fer vrijednosti kroz dobit ili gubitak (od 40. do 42.)	039	-	-
Depoziti	040	-	-
Izdani dužnički vrijednosni papiri	041	-	-
Ostale financijske obveze	042	-	-
Financijske obveze mjerene po amortiziranom trošku (od 44. do 46.)	043	24.851.379.590	31.369.828.625
Depoziti	044	24.756.955.639	31.288.352.875
Izdani dužnički vrijednosni papiri	045	-	-
Ostale financijske obveze	046	94.423.951	81.475.750
Izvedenice – računovodstvo zaštite	047	-	-
Promjene fer vrijednosti zaštićenih stavki u zaštiti portfelja od kamatnog rizika	048	-	-
Rezerviranja	049	89.416.940	144.655.132
Porezne obveze	050	64.392.779	38.553.865
Temeljni kapital koji se vraća na zahtjev	051	-	-
Ostale obveze	052	180.219.880	241.411.924
Obveze uključene u grupe za otuđenje klasificirane kao namijenjene za prodaju	053	-	-
Ukupne obveze (33. + 39. + 43. + od 47. do 53.)	054	25.185.409.189	31.794.982.995
Kapital			
Kapital	055	1.214.775.000	1.214.775.000
Premija na dionice	056	-	-
Ostali izdani vlasnički instrumenti osim kapitala	057	-	-
Druge stavke kapitala	058	-	-
Akumulirana ostala sveobuhvatna dobit	059	240.193.702	62.520.863
Zadržana dobit	060	291.352.537	544.642.603
Revalorizacijske rezerve	061	-	-
Ostale rezerve	062	702.479.098	661.979.683
(-) Trezorske dionice	063	(477.000)	-
Dobit ili gubitak koji pripadaju vlasnicima matičnog društva	064	202.106.513	133.444.857
(-) Dividende tijekom poslovne godine	065	-	-
Manjinski udjeli [nekontrolirajući udjeli]	066	-	-
Ukupno kapital (od 55. do 66.)	067	2.650.429.850	2.617.363.006
Ukupno obveze i kapital (54. + 67.)	068	27.835.839.039	34.412.346.001

RAČUN DOBITI I GUBITKA
u razdoblju 1.1.2022. do 31.12.2022.

Obveznik: Hrvatska poštanska banka

u kunama

Naziv pozicije	AOP oznaka	Isto razdoblje prethodne godine		Tekuće razdoblje	
		Kumulativ	Tromjesečje	Kumulativ	Tromjesečje
1	2	3	4	5	6
Kamatni prihodi	001	560.475.074	135.480.277	564.056.257	156.262.951
(Kamatni rashodi)	002	36.363.820	8.838.268	32.015.271	9.066.133
(Rashodi od temeljnog kapitala koji se vraća na zahtjev)	003	-	-	-	-
Prihodi od dividende	004	2.043.665	53.598	2.548.939	30.269
Prihodi od naknada i provizija	005	482.976.369	112.905.359	522.382.353	122.390.071
(Rashodi od naknada i provizija)	006	290.099.614	69.031.008	315.407.654	75.166.077
Dobici ili (-) gubici po prestanku priznavanja financijske imovine i financijskih obveza koje nisu mjerene po fer vrijednosti kroz dobit ili gubitak, neto	007	671.529	508	3.046.848	760.799
Dobici ili (-) gubici po financijskoj imovini i financijskim obvezama koje se drže radi trgovanja, neto	008	59.962.657	10.403.671	(8.011.956)	16.559.179
Dobici ili gubici po financijskoj imovini kojom se ne trguje koja se obvezno mjeri po fer vrijednosti kroz dobit ili gubitak, neto	009	30.491.412	53.461	(48.152)	(241.619)
Dobici ili (-) gubici po prestanku priznavanja financijske imovine i financijskih obveza po fer vrijednosti kroz dobit ili gubitak, neto	010	-	-	-	-
Dobici ili (-) gubici od računovodstva zaštite, neto	011	-	-	-	-
Tečajne razlike [dobit ili (-) gubitak], neto	012	(7.592.753)	(1.436.657)	(3.068.994)	3.699.373
Dobici ili (-) gubici po prestanku priznavanja ulaganja u društva kćeri, zajedničke pothvate i pridružena društva, neto	013	-	-	-	-
Dobici ili (-) gubici po prestanku priznavanja nefinancijske imovine, neto	014	-	-	-	-
Ostali prihodi iz poslovanja	015	18.529.530	11.730.813	20.242.534	(6.735.486)
(Ostali rashodi iz poslovanja)	016	19.815.032	11.397.316	12.073.635	(9.132.508)
Ukupno prihodi iz poslovanja, neto (1. - 2. - 3. + 4. + 5. - 6. + od 7. do 14. - 15.)	017	801.279.017	179.924.438	741.651.269	217.625.835
(Administrativni rashodi)	018	408.674.319	124.512.807	457.168.913	143.610.099
(Doprinosi u novcu sanacijskim odborima i sustavima osiguranja depozita)	019	13.916.357	3.479.089	24.764.336	11.588.764
(Amortizacija)	020	67.020.386	16.768.957	70.057.109	17.515.204
Dobici ili (-) gubici zbog promjena, neto	021	(4.328.639)	(2.350.084)	(3.573.879)	(714.359)
(Rezerviranja ili (-) ukidanje rezerviranja)	022	306.219	(20.428.201)	49.666.007	34.598.988
(Umanjenje vrijednosti ili (-) ukidanje umanjnja vrijednosti po financijskoj imovini koja se ne mjeri po fer vrijednosti kroz dobit ili gubitak)	023	63.262.189	61.565.821	(21.451.740)	(9.555.661)
(Umanjenje vrijednosti ili (-) ukidanje umanjnja vrijednosti ulaganja u društva kćeri, zajedničke pothvate i pridružena društva)	024	-	-	-	-
(Umanjenje vrijednosti ili (-) ukidanje umanjnja vrijednosti po nefinancijskoj imovini)	025	(1.903.399)	(1.903.399)	(557.027)	(557.027)
Negativni goodwill priznat u dobiti ili gubitku	026	-	-	-	-
Dio dobiti ili (-) gubitka od ulaganja u društva kćeri, zajedničke pothvate i pridružena društva obračunat metodom udjela	027	-	-	-	-
Dobit ili (-) gubitak od dugotrajne imovine i grupe za otuđenje klasificirane kao namijenjene za prodaju koje nisu kvalificirane kao poslovanje koje se neće nastaviti	028	-	-	-	-
Dobit ili (-) gubitak prije opozreivanja iz poslovanja koje će se nastaviti (17. - od 18. do 20. +21. - od 22. do 25. + od 26. do 28.)	029	245.674.307	(6.420.720)	158.429.792	19.711.109
(Porezni rashod ili (-) prihod koji se odnosi na dobit ili gubitak iz poslovanja koje će se nastaviti)	030	43.567.794	(1.968.869)	24.984.935	12.618.245
Dobit ili (-) gubitak nakon opozreivanja iz poslovanja koje će se nastaviti (29. - 30.)	031	202.106.513	(4.451.851)	133.444.857	7.092.864
Dobit ili (-) gubitak nakon opozreivanja iz poslovanja koje se neće nastaviti (33. - 34.)	032	-	-	-	-
Dobit ili (-) gubitak prije opozreivanja iz poslovanja koje se neće nastaviti	033	-	-	-	-
(Porezni rashodi ili (-) prihodi povezani s poslovanjem koje se neće nastaviti)	034	-	-	-	-
Dobit ili (-) gubitak tekuće godine (31. + 32.; 36. + 37.)	035	202.106.513	(4.451.851)	133.444.857	7.092.864
Pripada manjinskom udjelu [nekontrolirajući udjeli]	036	-	-	-	-
Pripada vlasnicima matičnog društva	037	202.106.513	(4.451.851)	133.444.857	7.092.864
IZVJEŠTAJ O OSTALOJ SVEOBUHVAATNOJ DOBITI					
Dobit ili (-) gubitak tekuće godine	038	202.106.513	(4.451.851)	133.444.857	7.092.864
Ostala sveobuhvatna dobit (40. + 52.)	039	(24.780.853)	(18.042.639)	5.542.865	5.542.865
Stavke koje neće biti reklasificirane u dobit ili gubitak (od 41. do 47. + 50. + 51.)	040	1.831.095	2.288.818	5.542.865	5.542.865
Materijalna imovina	041	6.411.028	6.411.028	12.387.082	12.387.082
Nematerijalna imovina	042	-	-	-	-
Aktuarski dobici ili (-) gubici na mirovinskim planovima pod pokroviteljstvom poslodavca	043	(2.968.225)	(2.968.225)	-	-
Dugotrajna imovina i grupe za otuđenje namijenjene za prodaju	044	-	-	-	-
Dio ostalih priznatih prihoda i rashoda od subjekata koji se obračunava metodom udjela	045	-	-	-	-
Promjene fer vrijednosti vlasničkih instrumenata koji se mjere po fer vrijednosti kroz ostalu sveobuhvatnu dobit	046	-	-	-	-
Dobici ili (-) gubici od računovodstva zaštite vlasničkih instrumenata mjerenih po fer vrijednosti kroz ostalu sveobuhvatnu dobit	047	-	-	(5.627.490)	(5.627.490)
Promjene fer vrijednosti vlasničkih instrumenata koji se mjere po fer vrijednosti kroz ostalu sveobuhvatnu dobit [zaštićena stavka]	048	-	-	-	-
Promjene fer vrijednosti vlasničkih instrumenata mkoji se mjere po fer vrijednosti kroz ostalu sveobuhvatnu dobit [instrument zaštite]	049	-	-	-	-
Promjene fer vrijednosti financijskih obveza koji se mjere po fer vrijednosti kroz dobit ili gubitak koje se mogu pripisati promjenama u kreditnom riziku	050	-	-	-	-
Porez na dobit koji se odnosi na stavke koje neće biti reklasificirane	051	(1.611.708)	(1.153.985)	(1.216.727)	(1.216.727)
Stavke koje je moguće reklasificirati u dobit ili gubitak (od 53. do 60.)	052	(26.611.948)	(20.331.457)	-	-
Zaštićena neto ulaganja u inozemno poslovanje [efektivni udjeli]	053	-	-	-	-
Zamjena strane valute	054	-	-	-	-
Rezerva za zaštitu novčanih tokova [efektivni udjeli]	055	-	-	-	-
Instrumenti zaštite od rizika [elementi koji nisu određeni]	056	-	-	-	-
Dužnički instrumenti po fer vrijednosti kroz ostalu sveobuhvatnu dobit	057	(32.525.728)	(24.866.593)	-	-
Dugotrajna imovina i grupe za otuđenje namijenjene za prodaju	058	-	-	-	-
Udjel ostalih priznatih prihoda i rashoda od ulaganja u društva kćeri, zajedničke pothvate i pridružena društva	059	-	-	-	-
Porez na dobit koji se odnosi na stavke koje je moguće reklasificirati u dobit ili (-) gubitak	060	5.913.780	4.535.136	-	-
Ukupna sveobuhvatna dobit tekuće godine (38. + 39.; 62. + 63.)	061	177.325.660	(22.494.490)	138.987.722	12.635.729
Pripada manjinskom udjelu [nekontrolirajući udjeli]	062	-	-	-	-
Pripada vlasnicima matičnog društva	063	177.325.660	(22.494.490)	138.987.722	12.635.729

IZVJESTAJ O NOVČANOM TIJEKU
u razdoblju 1.1.2022. do 31.12.2022.

Obveznik: Hrvatska poštanska banka

u kunama

Naziv pozicije	AOP oznaka	Isto razdoblje prethodne godine	Tekuće razdoblje
1	2	3	4
Poslovne aktivnosti prema direktnoj metodi			
Naplaćena kamata i slični primici	001	-	-
Naplaćene naknade i provizije (Plaćena kamata i slični izdaci)	002	-	-
(Plaćene naknade i provizije)	003	-	-
(Plaćeni troškovi poslovanja)	004	-	-
Neto dobiti / gubici od financijskih instrumenata po fer vrijednosti u računu dobiti i gubitka	005	-	-
Ostali primici	006	-	-
(Ostali izdaci)	007	-	-
	008	-	-
Poslovne aktivnosti prema indirektnoj metodi			
Dobit/(gubitak) prije oporezivanja	009	245.674.307	158.429.792
Usklađenja:			
Umanjenja vrijednosti i rezerviranja	010	67.897.047	31.788.146
Amortizacija	011	67.020.386	70.057.109
Neto nerealizirana (dobit)/gubitak od financijske imovine i obveza po fer vrijednosti kroz račun dobiti i gubitka	012	(91.125.598)	5.013.260
(Dobit)/gubitak od prodaje materijalne imovine	013	-	-
Ostale nenovčane stavke	014	(524.111.254)	(532.040.986)
Promjene u imovini i obvezama iz poslovnih aktivnosti			
Sredstva kod Hrvatske narodne banke	015	(107.284.615)	1.326.441.533
Depoziti kod financijskih institucija i krediti financijskim institucijama	016	-	-
Kreditni i predujmovi ostalim komitentima	017	496.539.424	(3.574.489.164)
Vrijednosni papiri i drugi financijski instrumenti po fer vrijednosti kroz ostalu sveobuhvatnu dobit	018	(470.130.770)	4.309.931.331
Vrijednosni papiri i drugi financijski instrumenti koji se drže radi trgovanja	019	171.790.050	198.839.726
Vrijednosni papiri i drugi financijski instrumenti kojima se aktivno ne trguje, a vrednuju se prema fer vrijednosti kroz račun dobiti i gubitka	020	-	-
gubitka	021	50.800.000	-
Vrijednosni papiri i drugi financijski instrumenti koji se vode po amortiziranom trošku	022	1.524.413	(5.446.810.903)
Ostala imovina iz poslovnih aktivnosti	023	(10.258.008)	(31.607.342)
Depoziti od financijskih institucija	024	(78.058.830)	710.181.056
Transakcijski računi ostalih komitenata	025	914.860.795	2.889.430.222
Štedni depoziti ostalih komitenata	026	1.918.206.578	2.833.618.156
Oročeni depoziti ostalih komitenata	027	(773.984.130)	(266.568.973)
Izvedene financijske obveze i ostale obveze kojima se trguje	028	(24.867.990)	(12.414.752)
Ostale obveze iz poslovnih aktivnosti	029	244.034.990	54.868.854
Naplaćene kamate iz poslovnih aktivnosti [indirektna metoda]	030	552.108.813	564.056.257
Primljene dividende iz poslovnih aktivnosti [indirektna metoda]	031	2.043.665	2.548.939
Plaćene kamate iz poslovnih aktivnosti [indirektna metoda]	032	(36.363.820)	(32.015.271)
(Plaćeni porez na dobit)	033	-	(5.782.313)
Neto novčani tokovi iz poslovnih aktivnosti (od 1. do 33.)	034	2.616.315.453	3.253.474.677
Ulagačke aktivnosti			
Primici od prodaje / plaćanja za kupnju materijalne i nematerijalne imovine	035	(62.657.347)	(75.387.098)
Primici od prodaje / plaćanja za kupnju ulaganja u podružnice, pridružena društva i zajedničke pothvate	036	-	(91.344.500)
Primici od naplate / plaćanja za kupnju vrijednosnih papira i drugih financijskih instrumenata koji se drže do dospjeća	037	-	-
Primljene dividende iz ulagačkih aktivnosti	038	1.524.413	-
Ostali primici / plaćanja iz ulagačkih aktivnosti	039	-	-
Neto novčani tokovi iz ulagačkih aktivnosti (od 35. do 39.)	040	(61.132.934)	(166.731.598)
Financijske aktivnosti			
Neto povećanje/(smanjenje) primljenih kredita iz financijskih aktivnosti	041	(44.838.724)	403.686.853
Neto povećanje/(smanjenje) izdanih dužničkih vrijednosnih papira	042	-	-
Neto povećanje/(smanjenje) instrumenata dopunskoga kapitala	043	-	-
Povećanje dioničkoga kapitala	044	-	-
(Isplaćena dividenda)	045	-	-
Ostali primici/(plaćanja) iz financijskih aktivnosti	046	-	681.600
Neto novčani tokovi iz financijskih aktivnosti (od 41. do 46.)	047	(44.838.724)	404.368.453
Neto povećanje/(smanjenje) novca i novčanih ekvivalenata (34. + 40. + 47.)	048	2.510.343.795	3.491.111.532
Novac i novčani ekvivalenti na početku razdoblja	049	4.084.192.801	6.500.586.061
Učinak promjene tečaja stranih valuta na novac i novčane ekvivalente	050	(7.592.753)	(3.068.994)
Novac i novčani ekvivalenti na kraju razdoblja (48. + 49. + 50.)	051	6.586.943.843	9.988.628.599

Opis pozicije	AOP oznaka	Raspodjeljivo imateljima kapitala matice										Manjinski udjel			Ukupno
		Kapital	Premije na dionice	Izdani vlasnički instrumenti ostali kapital	Druge stavke kapitala	Akumulirana ostala sveobuhvatna dobit	Zadržana dobit	Revalorizacijske rezerve	Ostale rezerve	() Trezorske dionice	Dobit ili (-) gubitak od prijava vlasnicima matičnog društva	() Dividenda lijepota poslovne godine	Akumulirana ostala sveobuhvatna dobit	Ostale stavke	
	2	3	4	5	6	7	8	9	10	11	12	13	14	15	16
Početno stanje (prije prepravljivanja)	001	1.214.775.000	-	-	-	240.193.702	291.352.537	-	702.479.098	(477.000)	202.106.513	-	-	-	2.650.429.850
Učinci ispravaka pogrešaka	002	-	-	-	-	-	(5.782.313)	-	-	-	-	-	-	-	(5.782.313)
Učinci promjena računovodstvenih politika	003	-	-	-	-	-	-	-	-	-	-	-	-	-	-
Početno stanje (tekuće razdoblje) (1. + 2. + 3.)	004	1.214.775.000	-	-	-	240.193.702	285.570.224	-	702.479.098	(477.000)	202.106.513	-	-	-	2.644.647.537
Izdavanje redovnih dionica	005	-	-	-	-	-	-	-	-	-	-	-	-	-	-
Izdavanje povoljnih dionica	006	-	-	-	-	-	-	-	-	-	-	-	-	-	-
Izdavanje drugih vlasničkih instrumenata	007	-	-	-	-	-	-	-	-	-	-	-	-	-	-
Dovršavanje ili istek ostalih izdanih vlasničkih instrumenata	008	-	-	-	-	-	-	-	-	-	-	-	-	-	-
Preuzimanje potraživanja u vlasničke instrumente	009	-	-	-	-	-	-	-	-	-	-	-	-	-	-
Redukcija kapitala	010	-	-	-	-	-	-	-	-	-	-	-	-	-	-
Dividende	011	-	-	-	-	-	-	-	-	-	-	-	-	-	-
Kupnja trezorskih dionica	012	-	-	-	-	-	-	-	-	(204.600)	-	-	-	-	(204.600)
Prodaja ili poništenje trezorskih dionica	013	-	-	-	-	-	-	-	-	-	-	-	-	-	-
Reklasifikacija financijskih instrumenata iz kapitala u obveze	014	-	-	-	-	-	-	-	-	-	-	-	-	-	-
Reklasifikacija financijskih instrumenata iz obveza u kapital	015	-	-	-	-	-	-	-	-	-	-	-	-	-	-
Prijenos između komponenta kapitala	016	-	-	-	-	-	-	-	-	-	(192.001.187)	-	-	-	-
Povećanje ili (-) smanjenje kapitala kroz poslovna spajanja	017	-	-	-	-	(16.933.578)	208.934.765	-	-	-	-	-	-	-	-
Plaćanja temeljena na dionicama	018	-	-	-	-	-	-	-	-	681.600	-	-	-	-	681.600
Ostala povećanja ili (-) smanjenja kapitala	019	-	-	-	-	(166.282.126)	-	-	(40.499.415)	-	(10.105.326)	-	-	-	(216.886.867)
Ukupna sveobuhvatna dobit tekuće godine	020	-	-	-	-	5.542.865	-	-	-	-	133.444.857	-	-	-	138.987.722
Završno stanje (tekuće razdoblje) (od 4. do 20.)	021	1.214.775.000	-	-	-	62.520.883	494.504.989	-	661.979.683	-	333.444.857	-	-	-	2.567.325.392

Bilješke uz financijske izvještaje

1) KAMATNI PRIHODI	u HRK	
	Prethodno razdoblje 01.01. - 31.12.2021.	Tekuce razdoblje 01.01. - 31.12.2022.
AOP 001	Kumulativno	Tromjesečno
Dužnički vrijednosni papiri	72.516.026	16.735.784
Kredit i predjumovi	487.949.750	118.744.492
Ostala imovina	9.298	-
Depoziti	-	17.026
Ostale obveze	-	-
Ukupno	560.475.074	135.480.277

2) KAMATNI TROŠKOVI	u HRK	
	Prethodno razdoblje 01.01. - 31.12.2021.	Tekuce razdoblje 01.01. - 31.12.2022.
AOP 002	Kumulativno	Tromjesečno
Dužnički vrijednosni papiri	123.876	-
Kredit i predjumovi	4.101.084	1.495.434
Ostala imovina	-	-
Depoziti	32.077.317	7.162.374
Ostale obveze	61.743	56.784
Ukupno	36.363.820	8.838.268

3) PRIHODI OD PROVIZIJIA I NAKNADA	u HRK	
	Prethodno razdoblje 01.01. - 31.12.2021.	Tekuce razdoblje 01.01. - 31.12.2022.
AOP 005	Kumulativno	Tromjesečno
Vrijednosni papiri	3.024.396	737.763
Upravljanje imovinom	35.100	6.632
Skrbništvo [prema vrsti klijenta]	5.336.081	1.375.488
Preuzete obveze po kreditima	25.465	4.283
Ostalo	474.556.557	110.761.393
Ukupno	482.976.369	112.905.359

4) RASHODI OD NAKNADA I PROVIZIJIA	u HRK	
	Prethodno razdoblje 01.01. - 31.12.2021.	Tekuce razdoblje 01.01. - 31.12.2022.
AOP 006	Kumulativno	Tromjesečno
Kliring i namira	1.536.040	597.565
Ostalo	288.163.574	68.633.344
Ukupno	290.099.614	69.031.008

5) DOBIT/GUBITAK PO PRESTANKU PRIZNAVANJA FINANCIJSKE IMOVINE I FINANCIJSKIH OBAVEZA	u HRK	
	Prethodno razdoblje 01.01. - 31.12.2021.	Tekuce razdoblje 01.01. - 31.12.2022.
AOP 007	Kumulativno	Tromjesečno
Dužnički vrijednosni papiri	-	-
Kredit i predjumovi	-	2.118.089
Depoziti	-	-
Izdani dužnički vrijednosni papiri	-	-
Ostale financijske obveze	671.529	501.425
Ukupno	671.529	501.425

6) DOBIT ILI GUBICI PO FINANCIJSKOJ IMOVINI I FINANCIJSKIM OBAVEZAMA KOJE SE DRŽE RADI TRGOVANJA, NETO	u HRK	
	Prethodno razdoblje 01.01. - 31.12.2021.	Tekuce razdoblje 01.01. - 31.12.2022.
AOP 008	Kumulativno	Tromjesečno
Vlasnički instrumenti	10.326.550	1.868.962
Dužnički vrijednosni papiri	7.400.995	(4.798.941)
Trgovanje devizama i (zvezerice povezane s devizama i zlatom	57.037.101	13.333.015
Ukupno	59.962.657	10.403.671

7) DOBIT ILI GUBICI PO FINANCIJSKOJ IMOVINI KOJOM SE NE TRGUJE KOJA SE OBEZNO MJERI PO FER VRIJEDNOSTI KROZ DOBIT ILI GUBITAK, NETO	u HRK	
	Prethodno razdoblje 01.01. - 31.12.2021.	Tekuce razdoblje 01.01. - 31.12.2022.
AOP 009	Kumulativno	Tromjesečno
Vlasnički instrumenti	30.900.000	-
Dužnički vrijednosni papiri	-	-
Kredit i predjumovi	(308.588)	53.461
Ukupno	30.491.412	53.461

8) OPERATIVNI TROŠKOVI	u HRK	
	Prethodno razdoblje 01.01. - 31.12.2021.	Tekuce razdoblje 01.01. - 31.12.2022.
AOP 015 & AOP 017 & AOP 018	Kumulativno	Tromjesečno
Ostali rashodi iz poslovanja	19.815.032	11.397.317
Administrativni rashodi	408.674.319	124.512.807
Rashodi za zaposlene	243.999.896	72.599.102
Ostali administrativni rashodi	164.774.513	51.913.782
Doprinosi u novcu sanacijskim odborima i sustavima osiguranja depoz	13.916.357	3.479.089
Amortizacija	67.020.386	16.768.368
Nekretnine, postrojenja i oprema	41.840.837	10.339.091
Ulaganja u nekretnine	-	-
Ostala nematerijalna imovina	25.170.550	6.499.887
UKUPNO	598.428.095	156.158.171

9) TROŠKOVI VRIJEDNOSNIH USKLADIVANJA I REZERVIRANJA ZA GUBITKE	u HRK	
	Prethodno razdoblje 01.01. - 31.12.2021.	Tekuce razdoblje 01.01. - 31.12.2022.
AOP 019 & AOP 020 & AOP 021 & AOP 023	Kumulativno	Tromjesečno
Dobici ili (-) gubici zbog promjena, neto	(4.328.639)	(2.350.084)
Financijska imovina po fer vrijednosti kroz ostalu sveobuhvatnu dobit	(4.328.639)	(2.350.084)
Financijska imovina po amortiziranom trošku	306.219	(20.428.201)
(Rezervacije ili (-) uklanjanje rezervacija)	-	49.666.007
(Obveze plaćanja sanacijskim odborima i sustavima osiguranja depoziti	(16.209.564)	(20.877.744)
(Preuzete obveze i jamstva)	-	22.050.613
(Ostale rezervacije)	(16.515.783)	449.543
(Umanjenje vrijednosti ili (-) uklanjanje umanjavanja vrijednosti po	63.262.189	61.565.820
financijskoj imovini koja nije mjerena po fer vrijednosti kroz dobit ili	6.409.709	8.141.886
gubitak)	56.852.480	53.423.934
(Financijska imovina po fer vrijednosti kroz ostalu sveobuhvatnu dobit)	-	(21.451.740)
(Financijska imovina po amortiziranom trošku)	-	(2.211.871)
(Umanjenje vrijednosti ili (-) uklanjanje umanjavanja vrijednosti ulaganja u	-	(239.870)
društva kćeri, zajedničke podružnice i pridružena društva)	-	(1.628.328)
(Umanjenje vrijednosti ili (-) uklanjanje umanjavanja vrijednosti po	(1.903.399)	(1.903.399)
nefinancijskoj imovini)	(1.791.199)	(1.791.199)
(Nekretnine, postrojenja i oprema)	(112.200)	(112.200)
(Ulaganja u nekretnine)	-	(557.027)
(Goodwill)	-	(557.027)
(Ostala nematerijalna imovina)	-	-
(Ostalo)	-	-
UKUPNO	65.993.647	41.884.303

10) KREDITI I PREDJUMOVI	u HRK					
	31.12.2021.			31.12.2022.		
AOP 023	Stupanj 1	Stupanj 2	Stupanj 3	Stupanj 1	Stupanj 2	Stupanj 3
Središnje banke	1.326.441.533	-	-	-	-	-
Bruto krediti	1.326.441.533	-	-	-	-	-
Ispravci vrijednosti	-	-	-	-	-	-
Depoziti	-	-	-	22.086	-	-
Ispravci vrijednosti	-	-	-	-	-	-
Opće države	3.442.887.361	27.214.597	- #	3.511.410.802	33.095.131	502
Bruto krediti	3.456.936.967	27.813.410	-	3.522.845.407	33.381.375	925.17
Ispravci vrijednosti	(13.949.306)	(598.813)	-	(92.006)	(11.434.686)	(92.016)
Kreditne institucije	277.890.317	-	-	1.978.339.125	-	-
Bruto krediti	117.158	-	-	99.477	-	-
Ispravci vrijednosti	(0)	-	-	(92)	-	-
Depoziti	278.323.532	-	-	1.987.712.315	-	-
Ispravci vrijednosti	(50.373)	-	-	(9.472.645)	-	-
Ostala financijska društva	170.320.447	122	- #	268.370.582	510	3.282
Bruto krediti	160.489.050	122	-	254.346.789	522	503.433
Ispravci vrijednosti	(2.069.031)	(0)	-	(2.327.715)	(12)	(500.151)
Bruto krediti	12.198.549	-	-	16.942.528	-	-
Ispravci vrijednosti	(298.121)	-	-	(491.119)	-	-
Nefinancijska društva	1.633.385.261	770.088.173	-	3.084.008.968	905.713.815	225.713.172
Bruto krediti	1.651.243.557	836.572.344	-	3.145.415.465	950.958.061	861.098.359
Ispravci vrijednosti	(25.858.296)	(56.484.172)	-	(61.406.496)	(45.244.247)	(635.375.186)
Kućanstva	7.096.378.085	372.303.977	-	221.121.872	6.869.090.429	929.839.722
Bruto krediti	7.190.592.928	413.395.430	-	831.400.100	6.914.423.523	1.016.208.868
Ispravci vrijednosti	(94.214.843)	(141.531.453)	-	(610.278.228)	(45.333.094)	(86.369.146)
UKUPNO	13.949.303.005	1.169.906.868	836.201.081	15.711.219.906	1.888.649.177	383.455.669

11) FINANCIJSKA IMOVINA KOJOM SE NE TRGUJE KOJA SE OBEZNO MJERI PO FER VRIJEDNOSTI KROZ DOBIT ILI GUBITAK	u HRK	
	31.12.2021.	31.12.2022.
Središnje banke	-	-
Opće države	-	-
Kreditne institucije	-	-
Ostala financijska društva	-	-
Nefinancijska društva	2.895.155	2.444.340
Kućanstva	6.821.574	4.399.439
UKUPNO	9.316.729	6.842.780

12) DEPOZITI	u HRK	
	31.12.2021.	31.12.2022.
Središnja država	401.789.616	402.789.614
Opća država	6.575.113.951	9.727.426.464
Kreditne institucije	103.484.950	511.614.109
Ostala financijska društva	1.472.818.860	1.747.939.084
Nefinancijska društva	3.602.215.243	4.034.459.558
Kućanstva	12.601.533.819	14.864.085.860
UKUPNO	24.756.955.939	31.288.914.711