


HPB d.d. 9M 2023



**Nerevidirani finansijski izvještaji
za razdoblje 1. 1. – 30. 9. 2023.**

Vrsta i naziv propisane informacije:	Izveštaj izdavatelja za razdoblje 1. 1. 2023. - 30. 9. 2023. godine HPB d.d. 9M 2023 nerevidirani financijski izvještaji za razdoblje 1. 1. – 30. 9. 2023.
Tvrtka, sjedište i poslovna adresa izdavatelja:	Hrvatska poštanska banka, dioničko društvo, Jurišićeva ulica 4, HR-10000 Zagreb
Jedinstveni identifikator izdavatelja (LEI):	529900D5G4V6THXC5P79
Matična država članica izdavatelja:	Republika Hrvatska
Međunarodni jedinstveni identifikacijski broj (ISIN)	HRHPB0RA0002
Burzovna oznaka vrijednosnog papira (ticker):	HPB-R-A
Uređeno tržište i segment uređenog tržišta:	Zagrebačka burza d.d., Službeno tržište

Temeljem Zakona o tržištu kapitala, Hrvatska poštanska banka, dioničko društvo (u daljnjem tekstu: HPB ili Banka) objavljuje nerevidirane financijske izvještaje za razdoblje od 1. 1. – 30. 9. 2023. godine.

Izveštaj sadrži:

- Izveštaj posloводства Hrvatske poštanske banke, dioničko društvo
- Izjavu osoba odgovornih za sastavljanje izvješća
- Nerevidirani set nekonsolidiranih financijskih izvještaja (bilanca, račun dobiti i gubitka, izvještaj o promjenama kapitala, izvještaj o novčanom tijeku)
- Bilješke uz financijske izvještaje.

Izveštaji i bilješke sastavljeni su sukladno uputama definiranim Pravilnikom o sadržaju i strukturi izvještaja izdavatelja za razdoblja tijekom godine (NN 114/2018, 27/2021, 26/2022 i 32/2023).

Od 1. 1. 2023. godine uveden je euro kao službena valuta u Republici Hrvatskoj te su prethodna razdoblja za potrebe ove prezentacije pripremljena po fiksnom tečaju konverzije kune u euro: 1 euro = 7,53450 kuna.

FINANCIJSKI REZULTATI

Integracija, rezultati i postignuća HPB-a u proteklom razdoblju omogućili su da Banka ojača tržišnu poziciju te da se sasvim približi ulasku u TOP 5 banaka u Hrvatskoj po ukupnoj imovini.

Nova hrvatska banka (u daljnjem tekstu NHB) **uspješno je pripojena Hrvatskoj poštanskoj banci 3. srpnja 2023. godine** čime nastavljaju poslovanje kao jedna, snažna i moderna banka s jedinstvenom ponudom proizvoda i pod jednim brandom - HPB. Završetkom strateškog projekta pripajanja NHB-a, klijentima je omogućena šira dostupnost i veća kvaliteta financijskih usluga.

Oснаžena Uprava HPB-a započela je s radom 13. rujna 2023. godine u sastavu Marko Badurina kao predsjednik Uprave te Anto Mihaljević, Ivan Soldo i Tadija Vrdoljak kao članovi Uprave, a 13. listopada 2023. godine Upravi Banke se pridružio Josip Majher kao član Uprave. Početak mandata novog sastava Uprave u kombinaciji s provedenim pripajanjem NHB predstavlja ulazak u novu fazu intenzivnog rasta i razvoja HPB-a u predstojećem srednjoročnom periodu.

U rujnu 2023. godine dionica HPB-a, kao jedna od najlikvidnijih dionica s iznimno visokim dnevnim prometima ostvarenima na Zagrebačkoj burzi temeljem interesa investitora, **uključena je u dioničke indekse CROBEX.**

Organski rast HPB-a, dodatno podržan pravnim pripajanjem NHB-a 3. srpnja 2023. godine, rezultirao je novom rekordnom razinom aktive od **5,85 mlrd eur.**

Zahvaljujući rastu svih kategorija prihoda neto dobit u dosadašnjem tijeku 2023. godine se gotovo učtverostručila, te iznosi **65,48 mil eur** čime se potvrđuje trend stvaranja značajne dodatne vrijednosti za dioničare Banke.

Neto kamatni prihodi porasli su za 48,64 mil eur, čime su se isti gotovo udvostručili. U skladu s tim, neto kamatni prihodi **glavni su pokretač rasta operativnih prihoda za gotovo 60 mil eur**, čime ne samo da je neutraliziran porast na strani operativnih troškova od 10,72 mil eur, nego je značajno poboljššan omjer prihoda i troškova koji je ispod 50,00 % (= 47,35 %, - 25,21 p.p. u odnosu na 9M 2022. godine), dok operativna dobit iznosi rekordnih 68,34 mil eur, što i jedno tromjesečje prije kraja poslovne godine nadmašuje dosadašnji najbolji operativni rezultat na godišnjoj razini (2016.).

Banka nema izloženost prema subjektima u Bjelorusiji te ima zanemarivu izloženost prema subjektima u Rusiji i Ukrajini. Banka provodi sve mjere ograničavanja EU posebice u području financijskih usluga.

Ključni financijski pokazatelji – račun dobiti i gubitka

		9M 2022.	9M 2023.	Δ y-o-y
Neto prihod od kamata	mil eur	51,48	100,11	48,64 ▲
Neto prihod od naknada i provizija	mil eur	21,20	21,78	0,58 ▲
Neto (gubitak)/dobit od trgovanja	mil eur	(2,98)	3,05	6,03 ▲
Neto ostali prihodi	mil eur	0,22	4,86	4,63 ▲
Operativni prihodi	mil eur	69,93	129,80	59,88 ▲
Operativni troškovi	mil eur	(50,74)	(61,46)	10,72 ▼
Operativna dobit	mil eur	19,19	68,34	49,15 ▲
Rezerviranja	mil eur	(0,77)	7,43	8,21 ▲
Neto dobit	mil eur	16,77	65,48	48,71 ▲
Omjer troškova i prihoda	%	72,56	47,35	(25,21) ▼

Podaci nisu u potpunosti usporedivi s obzirom da su računu dobiti i gubitka iz 2023. godine uključeni rezultati NHB-a od datuma pravnog pripajanja do izvještajnog datuma (3. 7. – 30. 9.)

Uz ostvarenu operativnu dobit pozitivan utjecaj na **rekordnu devetomjesečnu neto dobit u iznosu od 65,48 mil eur**, ima i kontinuirano učinkovito upravljanje rizicima, što se očituje i u učinku ukidanja rezerviranja u izvještajnom razdoblju.

Porast neto kamatnog prihoda (+48,64 mil eur), kao najbitnije kategorije prihoda, se u gotovo u cijelosti odnosi na segment poslovanja s financijskim institucijama i središnjim bankama zbog porasta bezrizičnog kamatnjaka Europske središnje banke (u daljnjem tekstu ESB) u sklopu borbe protiv inflacije, uslijed čega HPB ostvaruje pozitivnu remuneraciju na svoja likvidna sredstva, što u najvećem dijelu istog razdoblja 2022. godine nije bio slučaj. Ostali faktori koji su utjecali na porast neto kamatnog prihoda odnosi se na efekte koji proizlaze iz pripajanja NHB-a u ovom tromjesečju.

Neto prihod od naknada i provizija bilježi blagi porast u odnosu na isto razdoblje 2022. godine (+ 0,58 %) s najvećom kontribucijom naknada gotovinskog platnog prometa i kartičnog poslovanja.

Ostvarena neto dobit od trgovanja valutama i vrijednosnim papirima u iznosu od 3,05 mil eur sastoji se od 1,27 mil eur dobitka od povećanja fer vrijednosti trgovačkog portfelja vrijednosnih papira, te 1,78 mil eur dobiti od kupoprodaje deviza u prvih devet mjeseci 2023. godine.

Očekivani rast operativnih troškova odnosi se ponajviše na preuzimanje ugovornih odnosa radi pripajanja NHB-a početkom trećeg tromjesečja praćeno i dalje sveprisutnim trendom općeg rasta troškova.

U prvih devet mjeseci 2023. godine ostvaren je pozitivan rezultat po rezervacijama na prihodujućem portfelju (stupanj 1 i 2) uslijed smanjenja izloženosti i poboljšanja kreditne kvalitete prihodujućeg portfelja. Rezervacije loših plasmana zadržavaju pozitivan trend kretanja te su i dalje relativno niske u odnosu na ukupnu imovinu ili bruto kredite.

Ključni financijski pokazatelji – bilanca

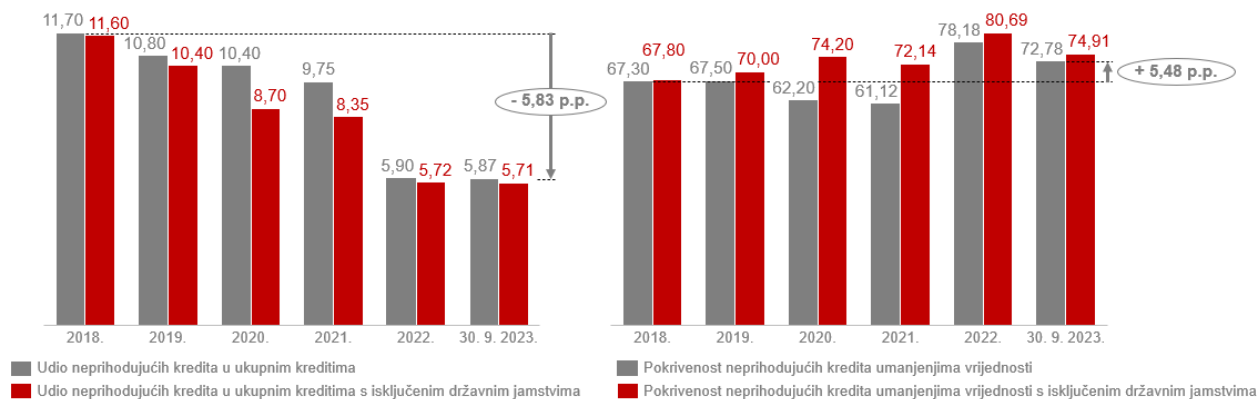
		31. 12. 2022.	30. 9. 2023.	Δ ytd
Imovina	mil eur	4.563,21	5.849,94	1.286,73 ▲
Bruto krediti	mil eur	2.298,28	3.185,21	886,93 ▲
Depoziti	mil eur	3.925,26	4.798,04	872,78 ▲
Kapital	mil eur	347,00	525,11	178,12 ▲
Regulatorni kapital	mil eur	344,64	450,97	106,33 ▲
Omjer kredita i depozita	%	53,60	61,50	7,90 ▲
Prinos na prosječni kapital	%	5,27	20,32	15,04 ▲
Prinos na prosječnu imovinu	%	0,43	1,68	1,25 ▲
Udio neprihodujućih kredita u ukupnim kreditima	%	5,90	5,87	(0,03) ▼
Udio neprihodujućih kredita u ukupnim kreditima s isključenim državnim jamstvima	%	5,72	5,71	(0,01) ▼
Pokrivenost neprihodujućih kredita umanjenjima vrijednosti	%	78,18	72,78	(5,40) ▼
Pokrivenost neprihodujućih kredita umanjenjima vrijednosti s isključenim državnim jamstvima	%	80,69	74,91	(5,78) ▼
Stanje ispravka vrijednosti plasmana	mil eur	(208,98)	(212,80)	4,00 ▲

Imovina Banke iznosi 5,85 mlrd eur što predstavlja porast od 28,20 % u odnosu na 31. 12. 2022. godine, nastavno na kombinaciju organskog rasta i pripajanja NHB čije bilančne kategorije sada čine dio bilance HPB. U strukturi ovog rasta posebice izdvaja povećanje bruto kredita (+ 886,93 mil eur), likvidne imovine (+ 335,09 mil eur) i vrijednosnih papira (+ 92,43 mil eur).

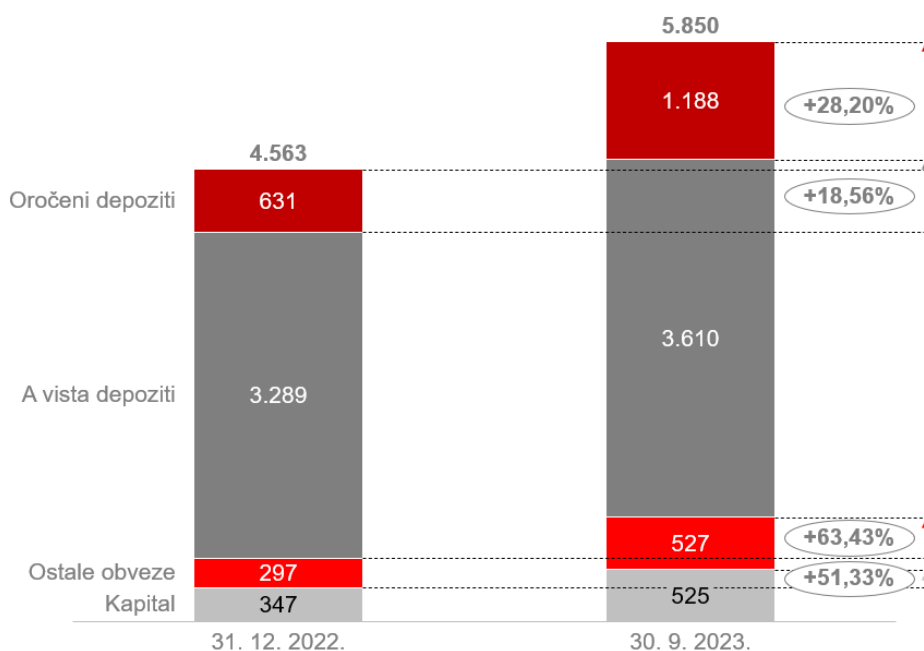
Kreditni portfelj HPB-a uvećan je za pripojeni portfelj i klijente NHB-a od dana 3. srpnja 2023. godine. Tako je segment poslovanja sa stanovništvom porastao za 51,12 % odnosno 573,4 mil eur te na 30. 9. 2023. iznosi 1,70 mlrd eur. Nasuprot tome, u dijelu kreditiranja velikih poduzeća i jedinica lokalne uprave i samouprave zabilježeno povećanje od 195,78 mil eur, što je rezultat intenzivnih akvizicijskih aktivnosti kroz cijelu 2022. godinu, a koje se nastavljaju i u 2023. godini kroz osnaženu Banku u hrvatskom vlasništvu, dok je u segmentu središnje države zabilježen pad (- 42,55 mil eur) obzirom da su za taj segment karakteristične kontinuirane otplate dugoročnih plasmana.

U kretanju bruto kreditnog portfelja u segmentu malih i srednjih poduzeća došlo je do interne migracije dijela klijenata u dvije tranše, sukladno njihovom rastu, pripadnosti klijenta po veličini i promjeni kategorizacije, u segment poslovanja s velikim poduzećima i javnim sektorom (efekt cca 33 mil eur prihodujućeg portfelja). Sektor je fokusiran na akvizicije klijenata i financiranje istih kroz kvalitetnu procjenu rizika transakcije i osiguranje pazeći pri tome na kvalitetu portfelja, nižu rizikom ponderiranu aktivnu (*eng. Risk-Weighted Assets ili skraćeno RWA*) i korištenje jamstvenih shema, što je potvrđeno rastom bruto kreditnog portfelja segmenta malih i srednjih poduzeća u prvih devet mjeseci 2023. godine od 116,13 mil eur.

U 2023. godini nastavljen je višegodišnji trend smanjenja udjela neprihodujućih kredita u ukupnim kreditima uslijed smanjenja razine izloženosti loših plasmana kao rezultat efikasne naplate te oporavka dijela portfelja, uz ostvareni rast aktive primarno kroz porast depozita financijskih sredstava. Pokrivenost neprihodujućih kredita umanjnjima vrijednosti (*eng. non-performing loans coverage ili skraćeno NPL coverage*) je zadržana iznad razine prosjeka sektora.



Na strani pasive depoziti predstavljaju ključan izvor financiranja, s udjelom od 82,02 % i rastom od 22,41 % u odnosu na 31. 12. 2022. godine što je primarno rezultat efekta pripajanja NHB-a u čijoj strukturi su dominirali oročeni depoziti. Likvidnost Banke na 30. 9. 2023. godine zadržana je na visokoj razini uz referentni omjer – koeficijent likvidnosne pokrivenosti (*eng. Liquidity Coverage Ratio ili skraćeno LCR*) od 214,74 %. Ugovoreni instrumenti minimalnog zahtjeva za regulatorni kapital i prihvatljive obveze (*eng. Minimum requirement for own funds and eligible liabilities ili skraćeno u daljnjem tekstu MREL*) dodatno su osnažili likvidnosnu poziciju Banke.



U dijelu pasive, segment poslovanja sa stanovništvom pripajanjem je rastao za 480,16 mil eur, odnosno 25,55 % te na 30. 9. 2023. ukupno iznosi 2,36 mlrd eur. Rast, rezultat je fokusiranih aktivnosti djelatnika poslovne mreže HPB-a koji su predanim radom na ovim poslovima minimizirali odljeve iz NHB dijela poslovanja.


U segmentu velikih poduzeća i javnog sektora evidentan je značajan rast ukupnih depozita na 30. 9. 2023. godine u odnosu na 31. 12. 2022. godine u iznosu od 309,85 mil eur primarno u dijelu oročenih depozita, što je u skladu s većim brojem klijenata u 2023. godini te povećanjem kamatnih stopa na oročenja.

Porast depozita u segmentu malih i srednjih poduzeća u iznosu od 118,77 mil eur je rezultat vrlo dobre turističke sezone i orijentacije sektora na prikupljanje depozita.

Ostale obveze odnose se većinom na obveze za kredite stranih i domaćih financijskih institucija te MREL instrumenata koji su se započeli ugovarati u prethodnoj godini.

Adekvatnost kapitala na 30. 9. 2023. godine iznosi 19,82 %, dok MREL stopa iznosi 30,07 % te je iznad razine regulatornog informativnog MREL zahtjeva (27,08 %).


Izveštaj posloводства Hrvatske poštanske banke, dioničko društvo za razdoblje 1. 1. – 30. 9. 2023. godine sadržan je u prethodnim dijelovima ovog materijala.




Marko Badurina
Predsjednik Uprave



Ivan Soldo
Član Uprave



Anto Mihaljević
Član Uprave



Tadija Vrdoljak
Član Uprave



Josip Majher
Član Uprave

Sukladno odredbama Zakona o tržištu kapitala, rukovodstvo HPB d.d. izjavljuje da prema njenom najboljem saznanju set nerevidiranih financijskih izvještaja za razdoblje od 1. siječnja 2023. godine do 30. rujna 2023. godine, sastavljenih sukladno zakonskoj računovodstvenoj regulativi primjenjivoj na kreditne institucije u Republici Hrvatskoj, daje cjelovit i istinit prikaz imovine i obveza, gubitaka i dobitaka, financijskog položaja i poslovanja Hrvatske poštanske banke, dioničko društvo.




Marko Badurina
Predsjednik Uprave



Ivan Soldo
Član Uprave



Anto Mihaljević
Član Uprave



Tadija Vrdoljak
Član Uprave



Josip Majher
Član Uprave

Prilog 1.

OPĆI PODACI ZA IZDAVATELJE

Razdoblje izvještavanja: 1.1.2023. do 30.9.2023.

Godina: 2023

Kvartal: 3

Tromjesečni financijski izvještaji

Matični broj (MB): 03777928 Oznaka matične države članice izdavatelja: HRVATSKA

Matični broj subjekta (MBS): 080010698

Osobni identifikacijski broj (OIB): 87939104217 LEI: 529900D5G4V6THXC5P79

Šifra ustanove: 319

Tvrtka izdavatelja: HRVATSKA POŠTANSKA BANKA, dioničko društvo

Poštanski broj i mjesto: 10000 ZAGREB

Ulica i kućni broj: JURIŠIĆEVA ULICA 4

Adresa e-pošte: hpb@hpb.hr

Internet adresa: www.hpb.hr

Broj zaposlenih (krajem izvještajnog razdoblja): 1742

Konsolidirani izvještaj: KN (KN-nije konsolidirano/KD-konsolidirano)

Revidirano: RN (RN-nije revidirano/RD-revidirano)

Tvrtke ovisnih subjekata (prema MSFI): Sjedište: MB:

Knjigovodstveni servis: NE (Da/Ne) (tvrtka knjigovodstvenog servisa)

Osoba za kontakt: Filip Siladi (unosi se samo prezime i ime osobe za kontakt)
Telefon: 014804670

Adresa e-pošte: filip.siladi@hpb.hr

Revizorsko društvo: (tvrtka revizorskog društva)

Ovlašteni revizor: (ime i prezime)

BILANCA
stanje na dan 30.09.2023.

Obveznik: Hrvatska poštanska banka

u eurima

Naziv pozicije	AOP oznaka	Zadnji dan prethodne poslovne godine	Na izvještajni datum tekućeg razdoblja
1	2	3	4
Imovina			
Novčana sredstva, novčana potraživanja od središnjih banaka i ostali depoziti po viđenju (od 2. do 4.)	001	1.316.506.298	1.905.534.678
Novac u blagajni	002	126.110.085	166.660.184
Novčana potraživanja od središnjih banaka	003	1.179.043.853	1.721.964.430
Ostali depoziti po viđenju	004	11.352.360	16.910.064
Financijska imovina koja se drži radi trgovanja (od 6. do 9.)	005	54.714.278	56.144.702
Izvedenice	006	48.141	55.963
Vlasnički instrumenti	007	12.505.659	13.684.094
Dužnički vrijednosni papiri	008	42.160.478	42.404.645
Kredit i predujmovi	009	-	-
Financijska imovina kojom se ne trguje koja se obvezno mjeri po fer vrijednosti kroz dobit ili gubitak (od 11. do 13.)	010	908.193	538.331
Vlasnički instrumenti	011	-	-
Dužnički vrijednosni papiri	012	-	-
Kredit i predujmovi	013	908.193	538.331
Financijska imovina po fer vrijednosti kroz dobit ili gubitak (15. + 16.)	014	-	-
Dužnički vrijednosni papiri	015	-	-
Kredit i predujmovi	016	-	-
Financijska imovina po fer vrijednosti kroz ostalu sveobuhvatnu dobit (od 18. do 20.)	017	3.788.891	4.084.057
Vlasnički instrumenti	018	3.788.891	4.084.057
Dužnički vrijednosni papiri	019	-	-
Kredit i predujmovi	020	-	-
Financijska imovina po amortiziranom trošku (22. + 23.)	021	3.104.467.730	3.788.398.991
Dužnički vrijednosni papiri	022	722.976.345	813.707.422
Kredit i predujmovi	023	2.381.491.385	2.974.691.569
Izvedenice – računovodstvo zaštite	024	-	-
Promjene fer vrijednosti zaštićenih stavki u zaštiti portfelja od kamatnog rizika	025	-	-
Ulaganja u društva kćeri, zajedničke pothvate i pridružena društva	026	13.418.985	1.295.487
Materijalna imovina	027	42.278.803	59.529.857
Nematerijalna imovina	028	13.269.613	17.700.631
Porezna imovina	029	3.006.236	7.053.916
Ostala imovina	030	10.851.336	9.696.762
Dugotrajna imovina i grupe za otuđenje klasificirane kao namijenjene za prodaju	031	-	-
Ukupna imovina (1. + 5. + 10. + 14. + 17. + 21. + od 24. do 31.)	032	4.563.210.363	5.849.977.412
Obveze			
Financijske obveze koje se drže radi trgovanja (od 34. do 38.)	033	70.801	79.769
Izvedenice	034	70.801	79.769
Kratke pozicije	035	-	-
Depoziti	036	-	-
Izdani dužnički vrijednosni papiri	037	-	-
Ostale financijske obveze	038	-	-
Financijske obveze po fer vrijednosti kroz dobit ili gubitak (od 40. do 42.)	039	-	-
Depoziti	040	-	-
Izdani dužnički vrijednosni papiri	041	-	-
Ostale financijske obveze	042	-	-
Financijske obveze mjerene po amortiziranom trošku (od 44. do 46.)	043	4.163.491.754	5.233.022.948
Depoziti	044	4.152.678.064	5.217.825.793
Izdani dužnički vrijednosni papiri	045	-	-
Ostale financijske obveze	046	10.813.690	15.197.155
Izvedenice – računovodstvo zaštite	047	-	-
Promjene fer vrijednosti zaštićenih stavki u zaštiti portfelja od kamatnog rizika	048	-	-
Rezerviranja	049	19.199.035	43.282.738
Porezne obveze	050	1.469.513	5.858.089
Temeljni kapital koji se vraća na zahtjev	051	-	-
Ostale obveze	052	31.984.098	42.620.353
Obveze uključene u grupe za otuđenje klasificirane kao namijenjene za prodaju	053	-	-
Ukupne obveze (33. + 39. + 43. + od 47. do 53.)	054	4.216.215.201	5.324.863.897
Kapital			
Kapital	055	161.228.350	161.970.000
Premija na dionice	056	-	-
Ostali izdani vlasnički instrumenti osim kapitala	057	-	-
Druge stavke kapitala	058	-	-
Akumulirana ostala sveobuhvatna dobit	059	8.020.695	8.337.764
Zadržana dobit	060	72.286.496	201.330.391
Revalorizacijske rezerve	061	-	-
Ostale rezerve	062	87.859.802	87.998.143
(-) Trezorske dionice	063	-	-
Dobit ili gubitak koji pripadaju vlasnicima matičnog društva	064	17.599.819	65.477.214
(-) Dividende tijekom poslovne godine	065	-	-
Manjinski udjeli [nekontrolirajući udjeli]	066	-	-
Ukupno kapital (od 55. do 66.)	067	346.995.162	525.113.512
Ukupno obveze i kapital (54. + 67.)	068	4.563.210.363	5.849.977.409

RACUN DOBITI I GUBITKA
u razdoblju 1.1.2023. do 30.09.2023.

Obveznik: Hrvatska poštanska banka

u eurima

Naziv pozicije	AOP oznaka	Isto razdoblje prethodne godine		Tekuće razdoblje	
		Kumulativ	Tromjesečje	Kumulativ	Tromjesečje
1	2	3	4	5	6
Kamatni prihodi (Kamatni rashodi)	001 002	54.123.473 3.045.874	18.691.096 1.155.914	112.116.908 12.403.228	51.499.879 6.900.478
(Rashodi od temeljnog kapitala koji se vraća na zahtjev)	003	-	-	-	-
Prihodi od dividende	004	334.285	111.791	978.378	5.001
Prihodi od naknada i provizija (Rashodi od naknada i provizija)	005 006	53.088.099 31.885.537	21.728.869 13.166.621	53.368.536 31.585.023	21.258.712 12.477.795
Dobici ili (-) gubici po prestanku priznavanja financijske imovine i financijskih obveza koje nisu mjerene po fer vrijednosti kroz dobit ili gubitak, neto	007	303.411	-	7.941	7.941
Dobici ili (-) gubici po financijskoj imovini i financijskim obvezama koje se drže radi trgovanja, neto	008	(3.261.150)	701.452	3.026.736	850.296
Dobici ili gubici po financijskoj imovini kojom se ne trguje koja se obvezno mjeri po fer vrijednosti kroz dobit ili gubitak, neto	009	25.677	9.210	201.991	(252.140)
Dobici ili (-) gubici po prestanku priznavanja financijske imovine i financijskih obveza po fer vrijednosti kroz dobit ili gubitak, neto	010	-	-	-	-
Dobici ili (-) gubici od računovodstva zaštite, neto	011	-	-	-	-
Tečajne razlike [dobit ili (-) gubitak], neto	012	(898.317)	(333.784)	(466.460)	(463.257)
Dobici ili (-) gubici po prestanku priznavanja ulaganja u društva kćeri, zajedničke pothvate i pridružena društva, neto	013	-	-	-	-
Dobici ili (-) gubici po prestanku priznavanja nefinancijske imovine, neto	014	-	-	18.756	18.756
Ostali prihodi iz poslovanja (Ostali rashodi iz poslovanja)	015 016	3.580.598 2.614.539	1.292.370 1.712.011	6.490.445 2.721.667	125.480 (557.395)
Ukupno prihodi iz poslovanja, neto (1. – 2. – 3. + 4. + 5. – 6. + od 7. do 14. – 15.)	017	69.550.126	26.166.458	129.033.313	54.229.790
(Administrativni rashodi)	018	41.616.407	13.832.741	53.067.656	21.461.085
(Doprinosi u novcu sanacijskim odborima i sustavima osiguranja depozita)	019	1.748.699	207.515	62.500	12.500
(Amortizacija)	020	6.973.509	2.275.091	8.085.070	3.411.986
Dobici ili (-) gubici zbog promjena, neto (Rezerviranja ili (-) ukidanje rezerviranja)	021 022	(379.524) 1.999.737	107.097 (476.160)	(520.307) (4.725.350)	(327.264) (1.924.950)
(Umanjenje vrijednosti ili (-) ukidanje umanjnja vrijednosti po financijskoj imovini koja se ne mjeri po fer vrijednosti kroz dobit ili gubitak)	023	(1.578.881)	(296.869)	(3.786.866)	1.894.097
(Umanjenje vrijednosti ili (-) ukidanje umanjnja vrijednosti ulaganja u društva kćeri, zajedničke pothvate i pridružena društva)	024	-	-	-	-
(Umanjenje vrijednosti ili (-) ukidanje umanjnja vrijednosti po nefinancijskoj imovini)	025	-	-	-	-
Negativni goodwill priznat u dobiti ili gubitku	026	-	-	-	-
Dio dobiti ili (-) gubitka od ulaganja u društva kćeri, zajedničke pothvate i pridružena društva obračunat metodom udjela	027	-	-	-	-
Dobit ili (-) gubitak od dugotrajne imovine i grupe za otuđenje klasificirane kao namijenjene za prodaju koje nisu kvalificirane kao poslovanje koje se neće nastaviti	028	-	-	-	-
Dobit ili (-) gubitak prije oporezivanja iz poslovanja koje će se nastaviti (17. – od 18. do 20. +21. – od 22. do 25. + od 26. do 28.)	029	18.411.131	10.731.237	75.809.996	29.047.808
(Porezni rashod ili (-) prihod koji se odnosi na dobit ili gubitak iz poslovanja koje će se nastaviti)	030	1.641.342	1.637.324	10.332.782	5.943.734
Dobit ili (-) gubitak nakon oporezivanja iz poslovanja koje će se nastaviti (29. – 30.)	031	16.769.789	9.093.913	65.477.214	23.104.074
Dobit ili (-) gubitak nakon oporezivanja iz poslovanja koje se neće nastaviti (33. – 34.)	032	-	-	-	-
Dobit ili (-) gubitak prije oporezivanja iz poslovanja koje se neće nastaviti	033	-	-	-	-
(Porezni rashodi ili (-) prihodi povezani s poslovanjem koje se neće nastaviti)	034	-	-	-	-
Dobit ili (-) gubitak tekuće godine (31. + 32.; 36. + 37.)	035	16.769.789	9.093.913	65.477.214	23.104.074
Pripada manjinskom udjelu [nekontrolirajući udjeli]	036	-	-	-	-
Pripada vlasnicima matičnog društva	037	16.769.789	9.093.913	65.477.214	23.104.074
IZVJEŠTAJ O OSTALOJ SVEOBUHVAATNOJ DOBITI					
Dobit ili (-) gubitak tekuće godine	038	16.769.789	9.093.913	65.477.214	23.104.074
Ostala sveobuhvatna dobit (40. + 52.)	039	(55.012.930)	(8.806.412)	317.068	(56.361)
Stavke koje neće biti reklasificirane u dobit ili gubitak (od 41. do 47. + 50. + 51.)	040	-	-	317.068	(56.361)
Materijalna imovina	041	-	-	-	-
Nematerijalna imovina	042	-	-	-	-
Aktuarski dobici ili (-) gubici na mirovinskim planovima pod pokroviteljstvom poslodavca	043	-	-	-	-
Dugotrajna imovina i grupe za otuđenje namijenjene za prodaju	044	-	-	-	-
Dio ostalih priznatih prihoda i rashoda od subjekata koji se obračunava metodom udjela	045	-	-	-	-
Promjene fer vrijednosti vlasničkih instrumenata koji se mjere po fer vrijednosti kroz ostalu sveobuhvatnu dobit	046	-	-	400.301	(56.361)
Dobici ili (-) gubici od računovodstva zaštite vlasničkih instrumenata mjerenih po fer vrijednosti kroz ostalu sveobuhvatnu dobit	047	-	-	-	-
Promjene fer vrijednosti vlasničkih instrumenata koji se mjere po fer vrijednosti kroz ostalu sveobuhvatnu dobit [zaštićena stavka]	048	-	-	-	-
Promjene fer vrijednosti vlasničkih instrumenata mkoji se mjere po fer vrijednosti kroz ostalu sveobuhvatnu dobit [instrument zaštite]	049	-	-	-	-
Promjene fer vrijednosti financijskih obveza koji se mjere po fer vrijednosti kroz dobit ili gubitak koje se mogu pripisati promjenama u kreditnom riziku	050	-	-	-	-
Porez na dobit koji se odnosi na stavke koje neće biti reklasificirane	051	-	-	(83.233)	-
Stavke koje je moguće reklasificirati u dobit ili gubitak (od 53. do 60.)	052	(55.012.930)	(8.806.412)	-	-
Zaštita neto ulaganja u inozemno poslovanje [efektivni udjel]	053	-	-	-	-
Zamjena strane valute	054	-	-	-	-
Rezerva za zaštitu novčanih tokova [efektivni udjel]	055	-	-	-	-
Instrumenti zaštite od rizika [elementi koji nisu određeni]	056	-	-	-	-
Dužnički instrumenti po fer vrijednosti kroz ostalu sveobuhvatnu dobit	057	(67.215.480)	(10.798.680)	-	-
Dugotrajna imovina i grupe za otuđenje namijenjene za prodaju	058	-	-	-	-
Udjel ostalih priznatih prihoda i rashoda od ulaganja u društva kćeri, zajedničke pothvate i pridružena društva	059	-	-	-	-
Porez na dobit koji se odnosi na stavke koje je moguće reklasificirati u dobit ili (-) gubitak	060	12.202.550	1.992.268	-	-
Ukupna sveobuhvatna dobit tekuće godine (38. + 39.; 62. + 63.)	061	(38.243.141)	287.501	65.794.282	23.047.713
Pripada manjinskom udjelu [nekontrolirajući udjel]	062	-	-	-	-
Pripada vlasnicima matičnog društva	063	(38.243.141)	287.501	65.794.282	23.047.713

IZVJEŠTAJ O NOVČANOM TIJEKU
u razdoblju 1.1.2023. do 30.09.2023.

Obveznik: Hrvatska poštanska banka

u eurima

Naziv pozicije	AOP oznaka	Isto razdoblje prethodne godine	Tekuće razdoblje
1	2	3	4
Poslovne aktivnosti prema direktnoj metodi			
Naplaćena kamata i slični primici	001	-	-
Naplaćene naknade i provizije	002	-	-
(Plaćena kamata i slični izdaci)	003	-	-
(Plaćene naknade i provizije)	004	-	-
(Plaćeni troškovi poslovanja)	005	-	-
Neto dobiti / gubici od financijskih instrumenata po fer vrijednosti u računu dobiti i gubitka	006	-	-
Ostali primici	007	-	-
(Ostali izdaci)	008	-	-
Poslovne aktivnosti prema indirektnoj metodi			
Dobit/(gubitak) prije oporezivanja	009	18.411.133	75.809.996
Usklađenja:			
Umanjenja vrijednosti i rezerviranja	010	800.379	(9.032.523)
Amortizacija	011	6.973.509	8.085.070
Neto nerealizirana (dobit)/gubitak od financijske imovine i obveza po fer vrijednosti kroz račun dobiti i gubitka	012	2.932.062	(3.236.668)
(Dobit)/gubitak od prodaje materijalne imovine	013	-	-
Ostale nenovčane stavke	014	(51.077.599)	(99.713.680)
Promjene u imovini i obvezama iz poslovnih aktivnosti			
Sredstva kod Hrvatske narodne banke	015	60.515.556	-
Depoziti kod financijskih institucija i krediti financijskim institucijama	016	-	-
Kreditni i predujmovi ostalim komitentima	017	(484.691.988)	205.003.463
Vrijednosni papiri i drugi financijski instrumenti po fer vrijednosti kroz ostalu sveobuhvatnu dobit	018	150.656.971	(5.091.519)
Vrijednosni papiri i drugi financijski instrumenti koji se drže radi trgovanja	019	24.672.525	2.186.879
Vrijednosni papiri i drugi financijski instrumenti kojima se aktivno ne trguje, a vrednuju se prema fer vrijednosti kroz račun dobiti i gubitka	020	-	-
Vrijednosni papiri i drugi financijski instrumenti koji se obvezno vode po fer vrijednosti kroz račun dobiti i gubitka	021	-	-
Vrijednosni papiri i drugi financijski instrumenti koji se vode po amortiziranom trošku	022	(285.593.996)	(90.731.076)
Ostala imovina iz poslovnih aktivnosti	023	40.529	3.770.795
Depoziti od financijskih institucija	024	46.938.234	12.902.449
Transakcijski računi ostalih komitenata	025	172.094.421	697.874.197
Štedni depoziti ostalih komitenata	026	590.511.483	(352.554.983)
Oročeni depoziti ostalih komitenata	027	(60.159.092)	(135.628.119)
Izvedene financijske obveze i ostale obveze kojima se trguje	028	(313.106)	1.390.449
Ostale obveze iz poslovnih aktivnosti	029	241.380	1.239.449
Naplaćene kamate iz poslovnih aktivnosti [indirektna metoda]	030	54.123.473	112.116.908
Primljene dividende iz poslovnih aktivnosti [indirektna metoda]	031	334.285	978.378
Plaćene kamate iz poslovnih aktivnosti [indirektna metoda]	032	(3.045.874)	(12.403.228)
(Plaćeni porez na dobit)	033	(767.445)	-
Neto novčani tokovi iz poslovnih aktivnosti (od 1. do 33.)	034	243.596.840	412.966.237
Ulagačke aktivnosti			
Primici od prodaje / plaćanja za kupnju materijalne i nematerijalne imovine	035	(5.882.627)	(13.962.110)
Primici od prodaje / plaćanja za kupnju ulaganja u podružnice, pridružena društva i zajedničke pothvate	036	(12.123.499)	22.541.086
Primici od naplate / plaćanja za kupnju vrijednosnih papira i drugih financijskih instrumenata koji se drže do dospijea	037	-	-
Primljene dividende iz ulagačkih aktivnosti	038	-	-
Ostali primici / plaćanja iz ulagačkih aktivnosti	039	-	-
Neto novčani tokovi iz ulagačkih aktivnosti (od 35. do 39.)	040	(18.006.126)	8.578.976
Financijske aktivnosti			
Neto povećanje/(smanjenje) primljenih kredita iz financijskih aktivnosti	041	26.486.959	167.949.627
Neto povećanje/(smanjenje) izdanih dužničkih vrijednosnih papira	042	-	-
Neto povećanje/(smanjenje) instrumenata dopunskoga kapitala	043	-	-
Povećanje dioničkoga kapitala	044	-	-
(Isplaćena dividenda)	045	-	-
Ostali primici/(plaćanja) iz financijskih aktivnosti	046	90.464	-
Neto novčani tokovi iz financijskih aktivnosti (od 41. do 46.)	047	26.577.423	167.949.627
Neto povećanje/(smanjenje) novca i novčanih ekvivalenata (34. + 40. + 47.)	048	252.168.137	589.494.840
Novac i novčani ekvivalenti na početku razdoblja	049	862.776.038	1.316.506.298
Učinak promjene tečaja stranih valuta na novac i novčane ekvivalente	050	(898.317)	(466.460)
Novac i novčani ekvivalenti na kraju razdoblja (48. + 49. + 50.)	051	1.114.045.858	1.905.534.678

IZVJEŠTAJ O PROMJENAMA KAPITALA
u razdoblju 1.1.2023. do 30.09.2023.

Oveznik: Hrvatska poštanska banka

u eurima

Opis pozicije	AOP oznaka	Raspodjeljivo imateljima kapitala matice										Manjinski udjel			Ukupno
		Kapital	Premija na dionice	Izdani vlasnički instrumenti osim kapitala	Druge stavke kapitala	Akumulirana ostala sveobuhvatna dobit	Zadržana dobit	Revalorizacijske rezerve	Ostale rezerve	(1) Trezorska dionice	Dobit ili (-) gubitak koji pripada vlasnicima matičnog društva	(2) Dividende tijekom poslovne godine	Akumulirana ostala sveobuhvatna dobit	Ostale stavke	
1	2	3	4	5	6	7	8	9	10	11	12	13	14	15	16
Početno stanje (prije prepravljaja)	001	161.228.350	-	-	-	8.020.695	72.286.496	-	87.859.803	-	17.599.819	-	-	-	346.995.163
Učinci ispravaka pogrešaka	002	-	-	-	-	-	-	-	-	-	-	-	-	-	-
Učinci promjena računovodstvenih politika	003	-	-	-	-	-	-	-	-	-	-	-	-	-	-
Početno stanje (tekuće razdoblje) (1. + 2. + 3.)	004	161.228.350	-	-	-	8.020.695	72.286.496	-	87.859.803	-	17.599.819	-	-	-	346.995.163
Izdavanje redovnih dionica	005	741.650	-	-	-	-	-	-	(741.650)	-	-	-	-	-	-
Izdavanje povlaštenih dionica	006	-	-	-	-	-	-	-	-	-	-	-	-	-	-
Izdavanje drugih vlasničkih instrumenata	007	-	-	-	-	-	-	-	-	-	-	-	-	-	-
Izvršavanje ili istek ostalih izdanih vlasničkih instrumenata	008	-	-	-	-	-	-	-	-	-	-	-	-	-	-
Prevaranje potraživanja u vlasničke instrumente	009	-	-	-	-	-	-	-	-	-	-	-	-	-	-
Redukcija kapitala	010	-	-	-	-	-	-	-	-	-	-	-	-	-	-
Dividende	011	-	-	-	-	-	-	-	-	-	-	-	-	-	-
Kupnja trezorskih dionica	012	-	-	-	-	-	-	-	-	-	-	-	-	-	-
Prodaja ili poništenje trezorskih dionica	013	-	-	-	-	-	-	-	-	-	-	-	-	-	-
Reklasifikacija financijskih instrumenata iz kapitala u obveze	014	-	-	-	-	-	-	-	-	-	-	-	-	-	-
Reklasifikacija financijskih instrumenata iz obveza u kapital	015	-	-	-	-	-	-	-	-	-	-	-	-	-	-
Prijenos između komponentata kapitala	016	-	-	-	-	-	16.719.828	-	-	-	(16.719.828)	-	-	-	-
Povećanje II (-) smanjenje kapitala kroz poslovna spajanja	017	-	-	-	-	-	112.324.067	-	-	-	-	-	-	-	112.324.067
Plaćanja temeljena na dionicama	018	-	-	-	-	-	-	-	-	-	-	-	-	-	-
Ostala povećanja II (-) smanjenja kapitala	019	-	-	-	-	-	-	-	879.991	-	(879.991)	-	-	-	-
Ukupna sveobuhvatna dobit tekuće godine	020	-	-	-	-	317.068	-	-	-	-	63.477.214	-	-	-	65.794.282
Završno stanje (tekuće razdoblje) (od 4. do 20.)	021	161.970.000	-	-	-	8.337.763	201.330.391	-	87.998.144	-	65.477.214	-	-	-	525.113.512

1) KAMATNI PRIHODI

AOP 001	Prethodno razdoblje 01.01. - 30.09.2022.		Tekuće razdoblje 01.01. - 30.09.2023.	
	Kumulativno	Tromjesečno	Kumulativno	Tromjesečno
Dužnički vrijednosni papiri	7.368.226	2.543.870	11.580.743	4.692.247
Kreditni i predjumovi	46.752.987	16.147.226	72.108.929	32.088.613
Ostala imovina	2.260	-	28.427.237	14.719.019
Depoziti	-	-	-	-
Ostale obveze	-	-	-	-
Ukupno	54.123.473	18.691.096	112.116.908	51.499.879

2) KAMATNI TRŠKOVI

AOP 002	Prethodno razdoblje 01.01. - 30.09.2022.		Tekuće razdoblje 01.01. - 30.09.2023.	
	Kumulativno	Tromjesečno	Kumulativno	Tromjesečno
Dužnički vrijednosni papiri	-	-	-	-
Kreditni i predjumovi	473.444	186.075	7.342	3.803
Ostala imovina	-	-	-	-
Depoziti	2.567.092	969.405	12.384.626	6.890.152
Ostale obveze	5.338	433	11.259	6.523
Ukupno	3.045.874	1.155.914	12.403.228	6.900.478

3) PRIHODI OD PROVIZIJA I NAKNADA

AOP 005	Prethodno razdoblje 01.01. - 30.09.2022.		Tekuće razdoblje 01.01. - 30.09.2023.	
	Kumulativno	Tromjesečno	Kumulativno	Tromjesečno
Vrijednosni papiri	263.348	83.207	199.401	61.892
Upravljanje imovinom	2.430	794	5.800	4.462
Skrbnštvo (prema vrsti klijenta)	499.881	165.577	461.856	167.460
Pružene obveze po kreditima	2.806	897	4.785	1.810
Ostalo	52.323.534	21.478.394	52.686.095	21.023.088
Ukupno	53.088.099	21.728.869	53.368.536	21.258.712

4) RASHODI OD NAKNADA I PROVIZIJA

AOP 006	Prethodno razdoblje 01.01. - 30.09.2022.		Tekuće razdoblje 01.01. - 30.09.2023.	
	Kumulativno	Tromjesečno	Kumulativno	Tromjesečno
Kliring i namira	457.646	181.990	240.461	86.580
Ostalo	31.427.891	12.984.632	31.344.562	12.391.215
Ukupno	31.885.537	13.166.621	31.585.023	12.477.795

5) DOBITI/GUBITAKI PO PRESTANKU PRIZNAVANJA FINANCISKE IMOVINE I FINANCISKIH OBAVEZA

AOP 007	Prethodno razdoblje 01.01. - 30.09.2022.		Tekuće razdoblje 01.01. - 30.09.2023.	
	Kumulativno	Tromjesečno	Kumulativno	Tromjesečno
Dužnički vrijednosni papiri	281.119	-	(1.936)	(1.936)
Kreditni i predjumovi	-	-	-	-
Depoziti	-	-	-	-
Izdani dužnički vrijednosni papiri	-	-	-	-
Ostale financijske obveze	22.292	-	9.977	9.977
Ukupno	303.411	-	7.941	7.941

6) DOBICI ILI GUBICI PO FINANCISKOJ IMOVINI I FINANCISKIM OBAVEZAMA KOJE SE DRŽE RADI TRGOVANJA, NETO

AOP 008	Prethodno razdoblje 01.01. - 30.09.2022.		Tekuće razdoblje 01.01. - 30.09.2023.	
	Kumulativno	Tromjesečno	Kumulativno	Tromjesečno
Vlasnički instrumenti	(1.957.423)	(450.189)	1.385.647	132.670
Dužnički vrijednosni papiri	(7.720.466)	(1.331.510)	(187.596)	(255.702)
Trgovanje devizama i izvedenice povezane s devizama i zlatom	6.416.739	2.483.151	1.828.685	973.327
Ukupno	(3.261.150)	701.452	3.026.736	850.296

7) DOBICI ILI GUBICI PO FINANCISKOJ IMOVINI KOJOM SE NE TRGUJE KOJA SE OBEZNO MJERI PO FER VRIJEDNOSTI KROZ DOBITI ILI GUBITAK, NETO

AOP 009	Prethodno razdoblje 01.01. - 30.09.2022.		Tekuće razdoblje 01.01. - 30.09.2023.	
	Kumulativno	Tromjesečno	Kumulativno	Tromjesečno
Vlasnički instrumenti	-	-	-	-
Dužnički vrijednosni papiri	-	-	-	-
Kreditni i predjumovi	25.678	9.210	201.991	(252.140)
Ukupno	25.678	9.210	201.991	(252.140)

8) OPERATIVNI TRŠKOVI

AOP 015 & AOP 017 & AOP 018	Prethodno razdoblje 01.01. - 30.09.2022.		Tekuće razdoblje 01.01. - 30.09.2023.	
	Kumulativno	Tromjesečno	Kumulativno	Tromjesečno
Ostali rashodi iz poslovanja	2.814.539	1.712.011	2.721.667	(557.395)
Administrativni rashodi	41.616.406	13.832.741	53.067.656	21.461.085
Rashodi za zaposlenike	24.784.931	8.226.794	30.586.304	12.241.113
Ostali administrativni rashodi	16.831.476	5.605.947	22.481.352	9.219.972
Doprinosi u novcu sanacijskim odborima i sustavima osiguranja depozita	1.749.699	207.516	62.600	12.500
Amortizacija	6.973.509	2.275.091	8.085.070	3.411.986
Nekretnine, postrojenja i oprema	3.921.650	1.290.156	5.113.462	2.337.706
Ulaganja u nekretnine	3.051.859	984.935	2.971.607	1.074.280
Ostala nematerijalna imovina	-	-	-	-
UKUPNO	53.153.153	18.027.359	63.936.893	24.328.176

9) TRŠKOVI I VRIJEDNOSNIH USKLADIVANJA I REZERVIRANJA ZA GUBITKE

AOP 019 & AOP 020 & AOP 021 & AOP 023	Prethodno razdoblje 01.01. - 30.09.2022.		Tekuće razdoblje 01.01. - 30.09.2023.	
	Kumulativno	Tromjesečno	Kumulativno	Tromjesečno
Dobici ili (-) gubici zbog promjena, neto	(379.524)	107.097	(520.307)	(327.264)
Financijska imovina po fer vrijednosti kroz ostalu sveobuhvatnu dobit	-	-	-	-
Financijska imovina po amortiziranom trošku	(379.524)	107.097	(520.307)	(327.264)
(Rezervacije ili (-) ukidanje rezervacija)	1.999.737	(476.160)	(4.725.350)	(1.924.950)
(Obveze plaćanja sanacijskim odborima i sustavima osiguranja depozita)	-	-	-	-
(Preuzete obveze i jamstva)	1.032.296	(555.966)	(4.209.393)	(1.739.409)
(Ostale rezervacije)	967.441	79.807	(515.957)	(185.541)

(Umanjenje vrijednosti ili (-) ukidanje umanjenja vrijednosti po financijskoj imovini koja nije mjerena po fer vrijednosti kroz dobit ili gubitak)

(Financijska imovina po fer vrijednosti kroz ostalu sveobuhvatnu dobit)	(1.578.881)	(296.869)	(3.786.866)	1.894.097
(Financijska imovina po amortiziranom trošku)	(1.763.161)	(41.000)	-	-
(Financijska imovina po ukidanju rezervacija)	184.280	(255.868)	(3.786.866)	1.894.097
(Umanjenje vrijednosti ili (-) ukidanje umanjenja vrijednosti ulaganja u društva kćeri, zajedničke pothvate i pridružena društva)	-	-	-	-
(Umanjenje vrijednosti ili (-) ukidanje umanjenja vrijednosti po nefinancijskoj imovini)	-	-	-	-
(Nekretnine, postrojenja i oprema)	-	-	-	-
(Ulaganja u nekretnine)	-	-	-	-
(Goodwill)	-	-	-	-
(Ostale nematerijalna imovina)	-	-	-	-
(Ostalo)	-	-	-	-
UKUPNO	800.379	(880.126)	(7.991.909)	296.411

10) KREDITI I PREDJUMOVI

AOP 023	31.12.2022.			30.09.2023.		
	Stupanj 1	Stupanj 2	Stupanj 3	Stupanj 1	Stupanj 2	Stupanj 3
Središnje banke	2.931	-	-	4.063.763	-	-
Bruto krediti	-	-	-	-	-	-
Ispravci vrijednosti	-	-	-	-	-	-
Depoziti	2.931	-	-	4.063.763	-	-
Ispravci vrijednosti	-	-	-	-	-	-
Opće države	466.044.303	4.392.479	67	440.672.450	2.018.238	2.842.286
Bruto krediti	467.561.947	4.427.815	12.279	441.691.153	2.050.814	2.912.657
Ispravci vrijednosti	(1.517.644)	(35.337)	-	(1.018.704)	(32.576)	(70.381)
Kreditne institucije	262.570.725	-	-	493.931	15	594
Bruto krediti	13.203	-	-	25.620	15	1.982
Ispravci vrijednosti	(3)	-	-	(2)	-	(1.388)
Depoziti	263.814.761	-	-	469.666	-	-
Ispravci vrijednosti	(1.257.236)	-	-	(1.353)	-	-
Ostala financijska društva	35.618.897	68	436	39.603.829	4.425	419
Bruto krediti	33.757.620	69	66.817	37.664.419	4.822	19.185
Ispravci vrijednosti	(308.941)	-	(66.381)	(656.803)	(977)	(128.756)
Bruto krediti	2.235.401	-	-	2.250.595	-	-
Ispravci vrijednosti	(65.183)	-	-	(54.382)	-	-
Nefinancijska društva	409.318.331	120.208.891	-	29.957.286	728.014.118	41.483.340
Bruto krediti	417.468.373	126.213.825	-	114.286.055	738.442.733	116.983.715
Ispravci vrijednosti	(8.150.041)	(6.004.934)	-	(84.328.779)	(10.428.615)	(75.590.375)
Kućanstva	911.684.973	123.410.939	18.281.069	1.306.103.659	251.280.648	35.251.386
Bruto krediti	917.701.708	134.674.095	-	1.312.340.660	271.877.478	171.926.505
Ispravci vrijednosti	(6.016.736)	(11.463.156)	-	(6.237.002)	(20.596.830)	(138.675.119)
UKUPNO	2.085.240.161	248.012.367	-	48.238.657	2.518.951.750	79.498.026

11) FINANCISKA IMOVINA KOJOM SE NE TRGUJE KOJA SE OBEZNO MJERI PO FER VRIJEDNOSTI KROZ DOBITI ILI GUBITAK

AOP 013	31.12.2022.	30.09.2023.
Središnje banke	-	-
Opće države	-	-
Kreditne institucije	-	-
Ostala financijska društva	-	-
Nefinancijska društva	324.420	-
Kućanstva	583.773	538.331
UKUPNO	908.193	538.331

12) DEPOZITI

AOP 044	31.12.2022.	30.09.2023.
Središnja država	53.464.434	78.852.569
Opća država	1.291.051.359	1.501.489.281
Kreditne institucije	97.902.861	97.186.669
Ostala financijska društva	231.991.384	267.999.806
Nefinancijska društva	535.464.803	791.153.269
Kućanstva	1.972.803.223	2.481.144.199
UKUPNO	4.152.678.064	5.217.825.793