

**HPB d.d. 9M 2022**



**Nerevidirani finansijski izvještaji  
za razdoblje 1. 1. – 30. 9. 2022.**

Vrsta i naziv propisane informacije:	Izveštaj izdavatelja za razdoblje 1. 1. 2022. - 30. 9. 2022. godine HPB d.d. 9M 2022 Nerevidirani financijski izvještaji za razdoblje 1. 1. – 30. 9. 2022.
Naziv, sjedište i adresa izdavatelja:	Hrvatska poštanska banka, dioničko društvo, Jurišićeva ulica 4, HR-10000 Zagreb
Jedinstveni identifikator izdavatelja (LEI)	529900D5G4V6THXC5P79
Matična država članica izdavatelja:	Republika Hrvatska
Međunarodni jedinstveni identifikacijski broj (ISIN)	HRHPB0RA0002
Burzovna oznaka (ticker):	HPB-R-A
Uređeno tržište i segment:	Zagrebačka burza d.d., Službeno tržište

Temeljem Zakona o tržištu kapitala, Hrvatska poštanska banka, dioničko društvo objavljuje nerevidirani tromjesečni financijski izvještaj za razdoblje od 1. 1. – 30. 9. 2022. godine.

Izveštaj sadrži:

- Izveštaj posloводства Hrvatske poštanske banke, dioničko društvo
- Izjavu osoba odgovornih za sastavljanje izvješća
- Nerevidirani set nekonsolidiranih financijskih izvještaja (bilanca, račun dobiti i gubitka, izvještaj o promjenama kapitala, izvještaj o novčanom tijeku)
- Bilješke uz financijske izvještaje.

Izveštaji i bilješke sastavljeni su sukladno uputama definiranim Pravilnikom o sadržaju i strukturi izvještaja izdavatelja za razdoblja tijekom godine (NN 114/2018, 27/2021, 26/2022).

**Snažan organski rast poduprijet akvizicijama u 2022. godini.** Akvizicija Nove hrvatske banke obilježila je dosadašnji tijek 2022. godine te su u tijeku intenzivne aktivnosti integracije NHB-a kao jednog od ključnih prioriteta Banke. U trećem tromjesečju Banka je stekla i 100% vlasničkog udjela u društvu Pronam Nekretnine d.o.o. te je započela proces pripajanja matičnom društvu koje se očekuje do kraja 2022. godine, ovisno o odobrenju supervizora. Na ovaj način Banka nastavlja s optimizacijom strukture i unapređenjem poslovanja HPB Grupe.

Banka se intenzivno priprema za **uvođenje eura** kao službene valute u Republici Hrvatskoj, kako bi svojim klijentima osigurala jednostavan prelazak na novu valutu i daljnje poslovanje s HPB-om. Banka je uspješno implementirala dvojni iskaz cijena od 5. rujna 2022. godine te se finalizira implementacija rješenja za nove procese: predopskrba, posredna predopskrba i pojednostavljena posredna predopskrba eurima, a koji se provode tijekom posljednjeg tromjesečja 2022. godine. Banka je potpisala Etički kodeks Ministarstva gospodarstva i održivog razvoja s ciljem pouzdanog i transparentnog uvođenja nove valute čime nastavlja osiguravati sigurno okruženje svojim klijentima.

## FINANCIJSKI REZULTATI

Dosegnuta **povijesno najviša razina aktive** uz porast od 5,5 mlrd kn usporedno s 31. 12. 2021. godine.

Ostvarena **neto dobit** u iznosu **126,4 mil kn** unatoč inflatornim pritiscima, negativnim trendovima na tržištu kapitala, izrazitoj cjenovnoj konkurenciji unutar bankarskog sektora, intenzivnim projektnim aktivnostima te povećanim izdacima za osiguranje depozita i sanacijski doprinos.

**Snažan rast bruto kreditnog portfelja u svim segmentima** je rezultat dugotrajnog ulaganja u razvoj odnosa s klijentima i nastavka pozitivnog momentuma na akvizicijskom planu.

Nastavljen pozitivan trend smanjenja izloženosti loših plasmana i **NPL udjela** u prvih 9M 2022. godine, koji je dosegao **najnižu razinu u nedavnoj povijesti**, primarno uslijed efekta efikasne naplate i oporavka dijela portfelja, potpomognuto rastom aktive koji dodatno potvrđuje pozitivan trend kretanja NPL udjela. U isto vrijeme pokrivenost loših plasmana rezervacijama iznosi 77,1% te je narasla značajno iznad prosjeka tržišta RH.

**Banka nema izloženost prema subjektima u Ukrajini i Bjelorusiji** te ima **zanemarivu izloženost prema subjektima u Rusiji** (0,00001%). Banka provodi sve mjere i nastavlja pratiti izmjene mjera ograničavanja (sankcija) EU posebice u području financijskih usluga.

**Ključni financijski pokazatelji – račun dobiti i gubitka**

		9M 2021.	9M 2022.	Δ y-o-y	
Neto prihod od kamata	mil kn	401	<b>388</b>	(13,5)	▼
Neto prihod od naknada i provizija	mil kn	149	<b>160</b>	10,7	▲
Neto dobit/(gubitak) od trgovanja	mil kn	50	<b>(22)</b>	(72,0)	▼
Neto ostali prihodi	mil kn	26	<b>2</b>	(24,0)	▼
Operativni prihodi	mil kn	626	<b>527</b>	(98,8)	▼
Operativni troškovi	mil kn	(349)	<b>(382)</b>	33,5	▲
Operativna dobit	mil kn	277	<b>145</b>	(132,3)	▼
Rezerviranja	mil kn	(24,8)	<b>(6)</b>	(18,9)	▼
Neto dobit	mil kn	207	<b>126</b>	(80,2)	▼
Omjer troškova i prihoda (C/I)	%	55,7	<b>72,6</b>	16,8	▲
Neto kamatna marža	%	2,6	<b>2,4</b>	(0,1)	▼

Neto kamatni prihod u izvještajnom razdoblju niži je za 3,4% prvenstveno zbog izrazite cjenovne konkurencije unutar bankarskog sektora što uzrokuje daljnji pritisak na snižavanje kamatnih stopa. Unatoč značajnom rastu volumena, kamatni prihodi padaju (-4,0%) radi nastavka smanjenja kamatnih stopa. Redukcija kamatnih troškova za značajnih 15,5% je pritom ublažila pad kamatnih prihoda.

Neto prihod od naknada i provizija veći za 7,2%, najvećim dijelom zbog većeg volumena i broja transakcija u kartičnom poslovanju i generalno platnom prometu kao rezultat oporavka gospodarstva i vrlo uspješne turističke sezone nakon potpunog otvaranja u post-COVID19 razdoblju.

Operativni prihodi su pod pritiskom negativnih trendova u segmentu trgovanja. Inflatorni pritisci uz rast referentnih kamatnih stopa doveli su do značajnog pada cijena obveznica na domaćem tržištu, koje prati događanja na svjetskim tržištima. Neto gubitak od trgovanja iznosi 22,5 mil kn (trgovanje -70,7 mil kn, kupoprodaja deviza +48,2 mil kn), a odnosi se na usklađenje knjigovodstvene vrijednosti vrijednosnica u portfelju banke s tržišnim cijenama. Dodatno, u prethodnoj godini zabilježen je jednokratni dobitak po financijskoj imovini od prodaje dijela dioničkog portfelja u iznosu 30,8 mil kn, dok u tekućoj godini nisu zabilježene takve transakcije prodaje.

Porast administrativnih troškova u najvećoj je mjeri rezultat intenzivnih regulatornih projekata u tijeku (EURO, ESG i drugi), akvizicija (NHB i Pronam Nekretnine), rastućeg trenda inflacije, ponajviše u dijelu porasta cijene energenata u odnosu na 2021. godinu. Istovremeno, Banka nastavlja s ulaganjima u IT, fizičku i procesnu infrastrukturu u cilju eliminacije tehnoloških uskih grla i generalnog poboljšanja usluge, što je u kombinaciji s aktivacijom novonabavljene imovine dovelo i do povećanja troška amortizacije. Također, troškovi za osiguranje pasive se zbog porasta štednje na razini cijelog bankovnog sustava počinju ponovno obračunavati od početka 2022. sukladno zakonskim odredbama, što je izvršilo dodatni pritisak na troškove Banke.

Trošak rezervacija za rizike iznosi 5,8 mil kn i bilježi smanjenje od 18,9 mil kn (-76,4%) u odnosu na prvih 9 mjeseci 2021. godine. U NPL portfelju evidentiran je prihod od ukidanja rezerviranja u iznosu 7,8 mil kn. Kretanja rezervacija značajno su bolja od očekivanja uslijed maksimiziranja pozitivnih efekata naplate portfelja loših plasmana u prvih devet mjeseci ove godine, koje su značajnim pozitivnim učincima na prihod od rezervacija gotovo u potpunosti neutralizirale dodatnu alokaciju rezervacija na postojećem portfelju te novom ulasku NPL-a. Kretanje rezervacija za prihodujući portfelj pod je utjecajem novih izloženosti u portfelju pravnih osoba te financijskih institucija. Trošak ostalih rezerviranja iznosi 7,3 mil kn te se većinom odnosi na redovne rezervacije za sudske sporove.

Unatoč nestabilnom tržištu kapitala, snažnim inflatornim pritiscima te nestabilnoj geopolitičkoj situaciji HPB je dosegla rekordnu razinu aktive te ostvarila neto dobit u iznosu 126,4 mil kn, čime nastavlja kreirati vrijednost za svoje dioničare.

### Ključni financijski pokazatelji – bilanca

		31. 12. 2021.	30. 9. 2022.	Δ ytd	
Imovina	mil kn	27.834	<b>33.283</b>	5.449	▲
Bruto krediti	mil kn	15.727	<b>16.997</b>	1.271	▲
Depoziti	mil kn	23.450	<b>28.992</b>	5.542	▲
Kapital	mil kn	2.650	<b>2.357</b>	(293)	▼
Regulatorni kapital	mil kn	2.631	<b>2.379</b>	(252)	▼
Omjer kredita i depozita	%	60,7	<b>53,5</b>	(7,2)	▼
ROAE	%	7,9	<b>6,8</b>	(1,1)	▼
ROAA	%	0,8	<b>0,6</b>	(0,2)	▼
Udio NPL-a	%	9,8	<b>6,4</b>	(3,3)	▼
Udio NPL-a s isključenim državnim jamstvima	%	8,4	<b>6,2</b>	(2,1)	▼
Pokriće NPL-a	%	61,1	<b>77,1</b>	15,9	▲
Pokriće NPL-a s isključenim državnim jamstvima	%	75,9	<b>79,6</b>	3,7	▲
Stanje ispravka vrijednosti plasmana	mil kn	(1.575)	<b>(1.595)</b>	20,0	▲

\* Pro-forma regulatorni kapital s uključenom polugodišnjom dobiti na 30. 9. 2022. iznosi 2.441 mil kn

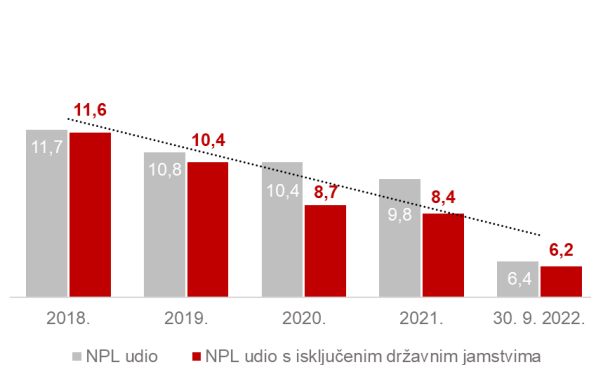
Aktiva Banke dosegla je povijesno rekordnu razinu uz porast od 5,5 mlrd kn (+19,6%) usporedno s 31. 12. 2021. godine čime je učvrstila svoju tržišnu poziciju i konkurira ulasku u top 5 banaka na domaćem tržištu. Pritom je snažni priljev depozita djelomično zadržan u likvidnim instrumentima (+47,4%) do kasnije utilizacije, dok je dio sredstava plasiran kroz kredite komitentima (bruto +8,1%) te uložen u vrijednosne papire (+4,7%).

Snažan rast bruto kreditnog portfelja, u svim segmentima Banke, proizlazi primarno iz ulaganja u odnose s klijentima i povezano s tim akvizicije klijenata. Pritom segment poslovanja sa stanovništvom bilježi rast od 4% što je rezultat rada s početka godine kada je većina internih resursa bila posvećena obradi kreditnih zahtjeva za sudjelovanje u APN programu. Ova godina povijesna je po broju obrađenih, ali i odobrenih zahtjeva pomogle rastu kreditnog portfelja stanovništva unatoč otplatama, koje su redovni i očekivani dio poslovanja. Značajan rast kredita u segmentu velikih poduzeća rezultat je intenzivnih akvizicijskih aktivnosti kroz cijelu godinu, čime je nastavljen porast portfelja iz prvog i drugog kvartala. Fokusiranjem na bonitetne

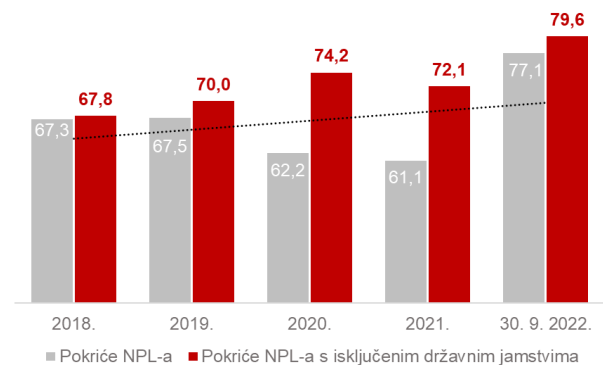
klijente i financiranjem obrtnih sredstava nadomješten je izostanak potražnje za investicijskim kreditima. U segmentu javnog sektora, nastavljen je konstantan porast kredita kod subjekata lokalne samouprave nastavno na financiranje investicija u komunalnu infrastrukturu, ali i kroz financiranje obrtnih sredstava. U dijelu kreditiranja središnje države Banka zadržava svoju poziciju, realizirajući one prilike koje ne predstavljaju prevelik cjenovni kompromis obzirom da je za ovaj segment specifično financiranje dugoročnih plasmana putem pozivnih natječaja s ciljem pribavljanja što povoljnijih sredstava za klijenta. Povećanje bruto kreditnog portfelja u segmentu malih i srednjih poduzeća primarno rezultat kontinuiranih aktivnosti akvizicije i financiranja kvalitetnih projekata i klijenata.

Svi dijelovi NPL portfelja bilježe smanjenje salda izloženosti NPL-a (stanovništvo, SME, te veliki i javni subjekti), a kao rezultat značajne naplate (otplate) portfelja te oporavka plasmana (prelaska u prihodujući portfelj). Kao rezultat naplate, došlo je i do smanjenja povezanih rezervacija u segmentima malih i srednjih, te velikih subjekata. Nasuprot tome, u segmentu stanovništva bilježimo rast salda rezervacija i pokrivenosti kao rezultat konzervativnijeg pristupa rezerviranju uslijed efekata uzrokovanih prelaskom na klijentski pristup (default na razini klijenta). Ovakvim kretanjima nastavljen je pozitivan trend smanjenja izloženosti loših plasmana i NPL udjela u ovoj godini, čime je potvrđen višegodišnji trend. Efikasna naplata i oporavak dijela portfelja doprinijeli su tome da je NPL udio dosegao najnižu razinu u nedavnoj povijesti. Osim brojnika, poslovni pristup Banke i rast aktive doveo je i do rasta nazivnika, što je dodatno pozitivno utjecalo na NPL udio. U isto vrijeme pokrivenost loših plasmana rezervacijama je dosegla razine značajno iznad prosjeka tržišta RH (30. 6. 2022. 65,2%).

Kretanje NPL udjela (u %)

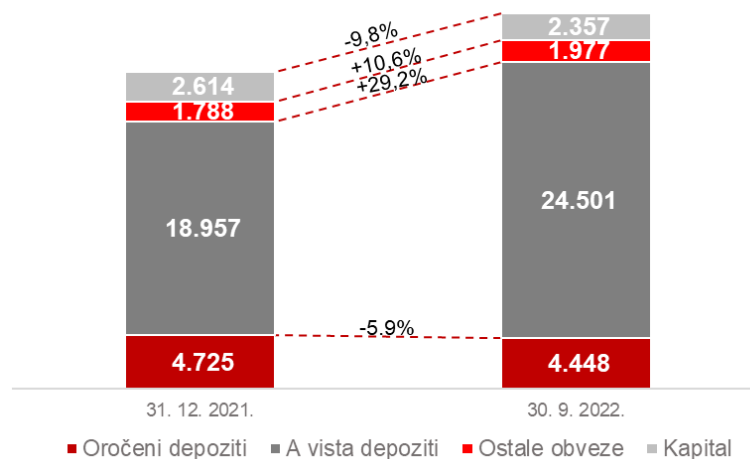


Kretanje pokrića NPL-a (u %)



U skladu s poslovnim modelom Banke, depoziti klijenata dominiraju u izvorima financiranja s udjelom od 87,0%, uz spektakularni rast od 5,5 mlrd kn (+23,6%). Pritom je pozitivni trend zabilježen u svim segmentima usporedno s 31. 12. 2021.: gospodarstvo +43,9%, SME +40,1%, financijska tržišta +24,6% te stanovništvo 6,7%.

### Struktura pasive (u mil kn)



U strukturi depozita nastavlja se prelijevanje oročenih na a vista depozite s obzirom na cjenovna kretanja na tržištu.

Smanjenje kapitala posljedica je pada cijena vrijednosnih papira u portfelju banke koji se vrednuju kroz rezerve za ostalu sveobuhvatnu dobit (primarno državne obveznice).

MREL stopa Banke na 30. 9. 2022. godine iznosi 23,93% te je iznad prvog, prijelaznog obvezujućeg, MREL zahtjeva (23,42%) koji je stupio na snagu 1. 1. 2022. godine. Pro-forma MREL stopa s uključenom polugodišnjom neto dobiti iznosi 24,67%.

Izveštaj posloводства Hrvatske poštanske banke, dioničko društvo za razdoblje 1. 1. – 30. 9. 2022. godine sadržan je u prethodnim dijelovima ovog materijala.



Marko Badurina  
Predsjednik Uprave



Anto Mihaljević  
Član Uprave



Ivan Soldo  
Član Uprave



Sukladno odredbama Zakona o tržištu kapitala, rukovodstvo HPB d.d. izjavljuje da prema njenom najboljem saznanju set nerevidiranih financijskih izvještaja za razdoblje od 1. siječnja 2022. godine do 30. rujna 2022. godine, sastavljenih sukladno zakonskoj računovodstvenoj regulativi primjenjivoj na kreditne institucije u Republici Hrvatskoj, daje cjelovit i istinit prikaz imovine i obveza, gubitaka i dobitaka, financijskog položaja i poslovanja Hrvatske poštanske banke, dioničko društvo.



Marko Badurina

Predsjednik Uprave



Anto Mihaljević

Član Uprave



Ivan Soldo

Član Uprave

## Prilog 1.

## OPĆI PODACI ZA IZDAVATELJE

Razdoblje izvještavanja:

1.1.2022

do

30.9.2022

Godina:

2022

Kvartal:

3

## Tromjesečni financijski izvještaji

Matični broj (MB):

03777928

Oznaka matične države  
članice izdavatelja:

HRVATSKA

Matični broj  
subjekta (MBS):

080010698

Osobni identifikacijski broj  
(OIB):

87939104217

LEI:

529900D5G4V6THXC5P79

Šifra  
ustanove:

319

Tvrtka izdavatelja: HRVATSKA POŠTANSKA BANKA, dioničko društvo

Poštanski broj i mjesto:

10000

ZAGREB

Ulica i kućni broj: JURIŠIĆEVA ULICA 4

Adresa e-pošte: hpb@hpb.hr

Internet adresa: www.hpb.hr

Broj zaposlenih (krajem  
izvještajnog razdoblja):

1310

Konsolidirani izvještaj:

KN

(KN-nije konsolidirano/KD-konsolidirano)

Revidirano:

RN

(RN-nije revidirano/RD-revidirano)

Tvrtke ovisnih subjekata (prema MSFI):

Sjedište:

MB:

Knjigovodstveni servis:

NE

(Da/Ne)

(tvrtka knjigovodstvenog servisa)

Osoba za kontakt: Filip Siladi

(unosi se samo prezime i ime osobe za kontakt)

Telefon: 014804670

Adresa e-pošte: filip.siladi@hpb.hr

Revizorsko društvo:

(tvrtka revizorskog društva)

Ovlašteni revizor:

(ime i prezime)

**BILANCA**  
stanje na dan 30.09.2022.

**Obveznik: Hrvatska poštanska banka**

**u kunama**

Naziv pozicije	AOP oznaka	Zadnji dan prethodne poslovne godine	Na izvještajni datum tekućeg razdoblja
1	2	3	4
<b>Imovina</b>			
Novčana sredstva, novčana potraživanja od središnjih banaka i ostali depoziti po viđenju (od 2. do 4.)	001	6,177,602,131	8,271,557,402
Novac u blagajni	002	1,422,548,361	1,599,139,665
Novčana potraživanja od središnjih banaka	003	4,339,757,848	6,586,009,744
Ostali depoziti po viđenju	004	415,295,922	86,407,993
Financijska imovina koja se drži radi trgovanja (od 6. do 9.)	005	616,670,614	407,176,012
Izvedenice	006	-	2,012,415
Vlasnički instrumenti	007	105,639,274	90,939,262
Dužnički vrijednosni papiri	008	511,031,340	314,224,335
Kredit i predujmovi	009	-	-
Financijska imovina kojom se ne trguje koja se obvezno mjeri po fer vrijednosti kroz dobit ili gubitak (od 11. do 13.)	010	9,316,729	8,538,527
Vlasnički instrumenti	011	-	-
Dužnički vrijednosni papiri	012	-	-
Kredit i predujmovi	013	9,316,729	8,538,527
Financijska imovina po fer vrijednosti kroz dobit ili gubitak (15. + 16.)	014	-	-
Dužnički vrijednosni papiri	015	-	-
Kredit i predujmovi	016	-	-
Financijska imovina po fer vrijednosti kroz ostalu sveobuhvatnu dobit (od 18. do 20.)	017	4,601,319,906	2,908,000,733
Vlasnički instrumenti	018	48,896,784	28,979,553
Dužnički vrijednosni papiri	019	4,552,423,122	2,879,021,180
Kredit i predujmovi	020	-	-
Financijska imovina po amortiziranom trošku (22. + 23.)	021	15,955,565,325	21,034,677,566
Dužnički vrijednosni papiri	022	454,371	2,152,262,337
Kredit i predujmovi	023	15,955,110,954	18,882,415,229
Izvedenice – računovodstvo zaštite	024	-	-
Promjene fer vrijednosti zaštićenih stavki u zaštiti portfelja od kamatnog rizika	025	-	-
Ulaganja u društva kćeri, zajedničke pothvate i pridružena društva	026	9,760,843	101,105,343
Materijalna imovina	027	310,680,257	302,679,049
Nematerijalna imovina	028	93,319,300	102,301,253
Porezna imovina	029	642,640	96,222,647
Ostala imovina	030	51,761,294	50,274,417
Dugotrajna imovina i grupe za otuđenje klasificirane kao namijenjene za prodaju	031	9,200,000	-
<b>Ukupna imovina (1. + 5. + 10. + 14. + 17. + 21. + od 24. do 31.)</b>	<b>032</b>	<b>27,835,839,039</b>	<b>33,282,532,949</b>
<b>Obveze</b>			
Financijske obveze koje se drže radi trgovanja (od 34. do 38.)	033	-	685,538
Izvedenice	034	-	685,538
Kratke pozicije	035	-	-
Depoziti	036	-	-
Izdani dužnički vrijednosni papiri	037	-	-
Ostale financijske obveze	038	-	-
Financijske obveze po fer vrijednosti kroz dobit ili gubitak (od 40. do 42.)	039	-	-
Depoziti	040	-	-
Izdani dužnički vrijednosni papiri	041	-	-
Ostale financijske obveze	042	-	-
Financijske obveze mjerene po amortiziranom trošku (od 44. do 46.)	043	24,851,379,590	30,591,543,579
Depoziti	044	24,756,955,639	30,500,164,264
Izdani dužnički vrijednosni papiri	045	-	-
Ostale financijske obveze	046	94,423,951	91,379,315
Izvedenice – računovodstvo zaštite	047	-	-
Promjene fer vrijednosti zaštićenih stavki u zaštiti portfelja od kamatnog rizika	048	-	-
Rezerviranja	049	89,416,940	111,061,132
Porezne obveze	050	64,392,779	26,354,124
Temeljni kapital koji se vraća na zahtjev	051	-	-
Ostale obveze	052	180,219,880	195,906,969
Obveze uključene u grupe za otuđenje klasificirane kao namijenjene za prodaju	053	-	-
<b>Ukupne obveze (33. + 39. + 43. + od 47. do 53.)</b>	<b>054</b>	<b>25,185,409,189</b>	<b>30,925,551,342</b>
<b>Kapital</b>			
Kapital	055	1,214,775,000	1,214,775,000
Premija na dionice	056	-	-
Ostali izdani vlasnički instrumenti osim kapitala	057	-	-
Druge stavke kapitala	058	-	-
Akumulirana ostala sveobuhvatna dobit	059	240,193,702	174,301,221
Zadržana dobit	060	291,352,537	528,176,152
Revalorizacijske rezerve	061	-	-
Ostale rezerve	062	702,479,098	661,979,683
(-) Trezorske dionice	063	477,000	-
Dobit ili gubitak koji pripadaju vlasnicima matičnog društva	064	202,106,513	126,351,993
(-) Dividende tijekom poslovne godine	065	-	-
Manjinski udjeli [nekontrolirajući udjeli]	066	-	-
<b>Ukupno kapital (od 55. do 66.)</b>	<b>067</b>	<b>2,650,429,850</b>	<b>2,356,981,607</b>
<b>Ukupno obveze i kapital (54. + 67.)</b>	<b>068</b>	<b>27,835,839,039</b>	<b>33,282,532,949</b>

**RAČUN DOBITI I GUBITKA**  
u razdoblju 1.1.2022. do 30.09.2022.

**Obveznik: Hrvatska poštanska banka**

**u kunama**

Naziv pozicije	AOP oznaka	Isto razdoblje prethodne godine		Tekuće razdoblje	
		Kumulativ	Tromjesečje	Kumulativ	Tromjesečje
<b>1</b>	<b>2</b>	<b>3</b>	<b>4</b>	<b>5</b>	<b>6</b>
Kamatni prihodi	001	424,994,797	137,984,977	407,793,306	140,828,060
(Kamatni rashodi)	002	27,525,552	8,605,898	22,949,137	8,709,231
(Rashodi od temeljnog kapitala koji se vraća na zahtjev)	003	-	-	-	-
Prihodi od dividende	004	1,990,067	912,372	2,518,670	842,291
Prihodi od naknada i provizija	005	370,071,010	151,612,595	399,992,281	163,716,161
(Rashodi od naknada i provizija)	006	221,068,606	91,017,191	240,241,577	99,203,908
Dobici ili (-) gubici po prestanku priznavanja financijske imovine i financijskih obveza koje nisu mjerene po fer vrijednosti kroz dobit ili gubitak, neto	007	671,022	501,425	2,286,048	-
Dobici ili (-) gubici po financijskoj imovini i financijskim obvezama koje se drže radi trgovanja, neto	008	49,558,986	21,837,558	(24,571,135)	5,285,088
Dobici ili gubici po financijskoj imovini kojom se ne trguje koja se obvezno mjeri po fer vrijednosti kroz dobit ili gubitak, neto	009	30,437,951	1,262,389	193,467	69,394
Dobici ili (-) gubici po prestanku priznavanja financijske imovine i financijskih obveza po fer vrijednosti kroz dobit ili gubitak, neto	010	-	-	-	-
Dobici ili (-) gubici od računovodstva zaštite, neto	011	-	-	-	-
Tečajne razlike [dobit ili (-) gubitak], neto	012	(6,156,096)	(2,040,785)	(6,768,367)	(2,514,894)
Dobici ili (-) gubici po prestanku priznavanja ulaganja u društva kćeri, zajedničke pothvate i pridružena društva, neto	013	-	-	-	-
Dobici ili (-) gubici po prestanku priznavanja nefinancijske imovine, neto	014	-	-	-	-
Ostali prihodi iz poslovanja	015	6,798,717	1,889,306	26,978,019	9,737,361
(Ostali rashodi iz poslovanja)	016	8,417,716	2,502,878	21,206,142	12,899,146
<b>Ukupno prihodi iz poslovanja, neto (1. - 2. - 3. + 4. + 5. - 6. + od 7. do 14. - 15.)</b>	<b>017</b>	<b>621,354,580</b>	<b>211,833,870</b>	<b>524,025,433</b>	<b>197,151,176</b>
(Administrativni rashodi)	018	284,161,512	92,387,388	313,558,815	104,222,788
(Doprinosi u novcu sanacijskim odborima i sustavima osiguranja depozita)	019	10,437,268	3,479,089	13,175,571	1,563,525
(Amortizacija)	020	50,251,429	16,527,257	52,541,905	17,141,676
Dobici ili (-) gubici zbog promjena, neto	021	(1,978,555)	(520,600)	(2,859,520)	806,924
(Rezerviranja ili (-) ukidanje rezerviranja)	022	20,734,420	(1,738,386)	15,067,019	(3,587,625)
(Umanjenje vrijednosti ili (-) ukidanje umanjnja vrijednosti po financijskoj imovini koja se ne mjeri po fer vrijednosti kroz dobit ili gubitak)	023	1,696,368	26,689,259	(11,896,080)	(2,236,757)
(Umanjenje vrijednosti ili (-) ukidanje umanjnja vrijednosti ulaganja u društva kćeri, zajedničke pothvate i pridružena društva)	024	-	-	-	-
(Umanjenje vrijednosti ili (-) ukidanje umanjnja vrijednosti po nefinancijskoj imovini)	025	-	-	-	-
Negativni goodwill priznat u dobiti ili gubitku	026	-	-	-	-
Dio dobiti ili (-) gubitka od ulaganja u društva kćeri, zajedničke pothvate i pridružena društva obračunat metodom udjela	027	-	-	-	-
Dobit ili (-) gubitak od dugotrajne imovine i grupe za otuđenje klasificirane kao namijenjene za prodaju koje nisu kvalificirane kao poslovanje koje se neće nastaviti	028	-	-	-	-
<b>Dobit ili (-) gubitak prije opozreivanja iz poslovanja koje će se nastaviti (17. - od 18. do 20. +21. - od 22. do 25. + od 26. do 28.)</b>	<b>029</b>	<b>252,095,028</b>	<b>73,968,663</b>	<b>138,718,683</b>	<b>80,854,493</b>
(Porezni rashod ili (-) prihod koji se odnosi na dobit ili gubitak iz poslovanja koje će se nastaviti)	030	45,536,663	14,086,844	12,366,690	12,336,420
<b>Dobit ili (-) gubitak nakon opozreivanja iz poslovanja koje će se nastaviti (29. - 30.)</b>	<b>031</b>	<b>206,558,365</b>	<b>59,881,819</b>	<b>126,351,993</b>	<b>68,518,073</b>
Dobit ili (-) gubitak nakon opozreivanja iz poslovanja koje se neće nastaviti (33. - 34.)	032	-	-	-	-
Dobit ili (-) gubitak prije opozreivanja iz poslovanja koje se neće nastaviti	033	-	-	-	-
(Porezni rashodi ili (-) prihodi povezani s poslovanjem koje se neće nastaviti)	034	-	-	-	-
<b>Dobit ili (-) gubitak tekuće godine (31. + 32. + 36. + 37.)</b>	<b>035</b>	<b>206,558,365</b>	<b>59,881,819</b>	<b>126,351,993</b>	<b>68,518,073</b>
Pripada manjinskom udjelu [nekontrolirajući udjeli]	036	-	-	-	-
Pripada vlasnicima matičnog društva	037	206,558,365	59,881,819	126,351,993	68,518,073
<b>IZVJEŠTAJ O OSTALOJ SVEOBUHVAATNOJ DOBITI</b>					
Dobit ili (-) gubitak tekuće godine	038	206,558,365	59,881,819	126,351,993	68,518,073
Ostala sveobuhvatna dobit (40. + 52.)	039	(6,738,214)	9,033,180	(414,494,923)	(66,351,911)
<b>Stavke koje neće biti reklasificirane u dobit ili gubitak (od 41. do 47. + 50. + 51.)</b>	<b>040</b>	<b>(457,723)</b>	<b>-</b>	<b>-</b>	<b>-</b>
Materijalna imovina	041	-	-	-	-
Nematerijalna imovina	042	-	-	-	-
Aktuarski dobici ili (-) gubici na mirovinskim planovima pod pokroviteljstvom poslodavca	043	-	-	-	-
Dugotrajna imovina i grupe za otuđenje namijenjene za prodaju	044	-	-	-	-
Dio ostalih priznatih prihoda i rashoda od subjekata koji se obračunava metodom udjela	045	-	-	-	-
Promjene fer vrijednosti vlasničkih instrumenata koji se mjere po fer vrijednosti kroz ostalu sveobuhvatnu dobit	046	-	-	-	-
Dobici ili (-) gubici od računovodstva zaštite vlasničkih instrumenata mjerenih po fer vrijednosti kroz ostalu sveobuhvatnu dobit	047	-	-	-	-
Promjene fer vrijednosti vlasničkih instrumenata koji se mjere po fer vrijednosti kroz ostalu sveobuhvatnu dobit [zaštićena stavka]	048	-	-	-	-
Promjene fer vrijednosti vlasničkih instrumenata mkoji se mjere po fer vrijednosti kroz ostalu sveobuhvatnu dobit [instrument zaštite]	049	-	-	-	-
Promjene fer vrijednosti financijskih obveza koji se mjere po fer vrijednosti kroz dobit ili gubitak koje se mogu pripisati promjenama u kreditnom riziku	050	-	-	-	-
Porez na dobit koji se odnosi na stavke koje neće biti reklasificirane	051	(457,723)	-	-	-
Stavke koje je moguće reklasificirati u dobit ili gubitak (od 53. do 60.)	052	(6,280,491)	9,033,180	(414,494,923)	(66,351,911)
Zaštićena neto ulaganja u inozemno poslovanje [efektivni udjeli]	053	-	-	-	-
Zamjena strane valute	054	-	-	-	-
Rezerva za zaštitu novčanih tokova [efektivni udjeli]	055	-	-	-	-
Instrumenti zaštite od rizika [elementi koji nisu određeni]	056	-	-	-	-
Dužnički instrumenti po fer vrijednosti kroz ostalu sveobuhvatnu dobit	057	(7,659,135)	11,016,073	(506,435,033)	(81,362,653)
Dugotrajna imovina i grupe za otuđenje namijenjene za prodaju	058	-	-	-	-
Udjel ostalih priznatih prihoda i rashoda od ulaganja u društva kćeri, zajedničke pothvate i pridružena društva	059	-	-	-	-
<b>Porez na dobit koji se odnosi na stavke koje je moguće reklasificirati u dobit ili (-) gubitak</b>	<b>060</b>	<b>1,378,644</b>	<b>(1,982,893)</b>	<b>91,940,110</b>	<b>15,010,742</b>
<b>Ukupna sveobuhvatna dobit tekuće godine (38. + 39.; 62. + 63.)</b>	<b>061</b>	<b>199,820,151</b>	<b>68,914,999</b>	<b>(288,142,930)</b>	<b>2,166,162</b>
Pripada manjinskom udjelu [nekontrolirajući udjeli]	062	-	-	-	-
Pripada vlasnicima matičnog društva	063	199,820,151	68,914,999	(288,142,930)	2,166,162

**IZVJESTAJ O NOVČANOM TIJEKU**  
u razdoblju 1.1.2022. do 30.09.2022.

**Obveznik: Hrvatska poštanska banka**

**u kunama**

Naziv pozicije	AOP oznaka	Isto razdoblje prethodne godine	Tekuće razdoblje
1	2	3	4
<b>Poslovne aktivnosti prema direktnoj metodi</b>			
Naplaćena kamata i slični primici	001	-	-
Naplaćene naknade i provizije	002	-	-
(Plaćena kamata i slični izdaci)	003	-	-
(Plaćene naknade i provizije)	004	-	-
(Plaćeni troškovi poslovanja)	005	-	-
Neto dobiti / gubici od financijskih instrumenata po fer vrijednosti u računu dobiti i gubitka	006	-	-
Ostali primici	007	-	-
(Ostali izdaci)	008	-	-
<b>Poslovne aktivnosti prema indirektnoj metodi</b>			
Dobit/(gubitak) prije oporezivanja	009	252,095,028	138,718,683
Usklađenja:			
Umanjenja vrijednosti i rezerviranja	010	24,409,343	6,030,459
Amortizacija	011	50,251,429	52,541,905
Neto nerealizirana (dobit)/gubitak od financijske imovine i obveza po fer vrijednosti kroz račun dobiti i gubitka	012	(80,667,959)	22,091,620
(Dobit)/gubitak od prodaje materijalne imovine	013	-	-
Ostale nenovčane stavke	014	(397,469,245)	(384,844,169)
<b>Promjene u imovini i obvezama iz poslovnih aktivnosti</b>			
Sredstva kod Hrvatske narodne banke	015	(90,596,684)	455,954,460
Depoziti kod financijskih institucija i krediti financijskim institucijama	016	-	-
Kreditni i predujmovi ostalim komitentima	017	217,447,288	(3,651,911,783)
Vrijednosni papiri i drugi financijski instrumenti po fer vrijednosti kroz ostalu sveobuhvatnu dobit	018	-	1,135,124,946
Vrijednosni papiri i drugi financijski instrumenti koji se drže radi trgovanja	019	215,789,574	185,895,136
Vrijednosni papiri i drugi financijski instrumenti kojima se aktivno ne trguje, a vrednuju se prema fer vrijednosti kroz račun dobiti i gubitka	020	-	-
gubitka	021	20,000,000	-
Vrijednosni papiri i drugi financijski instrumenti koji se vode po amortiziranom trošku	022	-	2,151,807,966
Ostala imovina iz poslovnih aktivnosti	023	8,399,460	305,366
Depoziti od financijskih institucija	024	39,760,243	353,656,123
Transakcijski računi ostalih komitenata	025	745,778,473	1,296,645,417
Štedni depoziti ostalih komitenata	026	1,752,877,622	4,449,208,769
Oročeni depoziti ostalih komitenata	027	(707,349,518)	(453,268,678)
Izvedene financijske obveze i ostale obveze kojima se trguje	028	-	2,359,098
Ostale obveze iz poslovnih aktivnosti	029	215,091,560	1,818,677
Naplaćene kamate iz poslovnih aktivnosti [indirektna metoda]	030	384,629,685	407,793,306
Primljene dividende iz poslovnih aktivnosti [indirektna metoda]	031	1,990,067	2,518,670
Plaćene kamate iz poslovnih aktivnosti [indirektna metoda]	032	(27,525,552)	(22,949,137)
(Plaćeni porez na dobit)	033	-	5,782,313
<b>Neto novčani tokovi iz poslovnih aktivnosti (od 1. do 33.)</b>	<b>034</b>	<b>2,484,240,765</b>	<b>1,835,380,393</b>
<b>Ulagačke aktivnosti</b>			
Primici od prodaje / plaćanja za kupnju materijalne i nematerijalne imovine	035	(45,380,780)	(44,322,650)
Primici od prodaje / plaćanja za kupnju ulaganja u podružnice, pridružena društva i zajedničke pothvate	036	-	91,344,500
Primici od naplate / plaćanja za kupnju vrijednosnih papira i drugih financijskih instrumenata koji se drže do dospjeća	037	-	-
Primljene dividende iz ulagačkih aktivnosti	038	-	948,647
Ostali primici / plaćanja iz ulagačkih aktivnosti	039	-	-
<b>Neto novčani tokovi iz ulagačkih aktivnosti (od 35. do 39.)</b>	<b>040</b>	<b>(46,329,427)</b>	<b>(135,667,150)</b>
<b>Financijske aktivnosti</b>			
Neto povećanje/(smanjenje) primljenih kredita iz financijskih aktivnosti	041	70,985,216	199,565,990
Neto povećanje/(smanjenje) izdanih dužničkih vrijednosnih papira	042	-	-
Neto povećanje/(smanjenje) instrumenata dopunskoga kapitala	043	-	-
Povećanje dioničkoga kapitala	044	-	-
(Isplaćena dividenda)	045	-	-
Ostali primici/(plaćanja) iz financijskih aktivnosti	046	-	681,600
<b>Neto novčani tokovi iz financijskih aktivnosti (od 41. do 46.)</b>	<b>047</b>	<b>70,985,216</b>	<b>200,247,590</b>
<b>Neto povećanje/(smanjenje) novca i novčanih ekvivalenata (34. + 40. + 47.)</b>	<b>048</b>	<b>2,508,896,554</b>	<b>1,899,960,833</b>
Novac i novčani ekvivalenti na početku razdoblja	049	4,084,192,801	6,500,586,061
Učinak promjene tečaja stranih valuta na novac i novčane ekvivalente	050	(6,156,096)	(6,768,367)
<b>Novac i novčani ekvivalenti na kraju razdoblja (48. + 49. + 50.)</b>	<b>051</b>	<b>6,586,933,259</b>	<b>8,393,778,527</b>

Opis pozicije	AOP oznaka	Raspodjeljivo imateljima kapitala matice										Manjinski udjel			Ukupno
		Kapital	Premije na dionice	Izdani vlasnički instrumenti ostali kapital	Druge stavke kapitala	Akumulirana ostala sveobuhvatna dobit	Zadržana dobit	Revalorizacijske rezerve	Ostale rezerve	( ) Trezorske dionice	Dobit ili ( - ) gubitak od prijava vlasnicima matičnog društva	( ) Dividenda lijepota poslovne godine	Akumulirana ostala sveobuhvatna dobit	Ostale stavke	
	2	3	4	5	6	7	8	9	10	11	12	13	14	15	16
Početno stanje (prije prepravljivanja)	001	1.214.775.000	-	-	-	240.193.702	291.352.537	-	702.479.099	(477.000)	202.106.512	-	-	-	2.650.429.850
Učinci ispravaka pogrešaka	002	-	-	-	-	-	(5.782.313)	-	-	-	-	-	-	-	(5.782.313)
Učinci promjena računovodstvenih politika	003	-	-	-	-	-	-	-	-	-	-	-	-	-	-
<b>Početno stanje (ekvace razdoblje) (1. + 2. + 3.)</b>	<b>004</b>	<b>1.214.775.000</b>	<b>-</b>	<b>-</b>	<b>-</b>	<b>240.193.702</b>	<b>285.570.224</b>	<b>-</b>	<b>702.479.099</b>	<b>(477.000)</b>	<b>202.106.512</b>	<b>-</b>	<b>-</b>	<b>-</b>	<b>2.644.647.537</b>
Izdavanje redovnih dionica	005	-	-	-	-	-	-	-	-	-	-	-	-	-	-
Izdavanje povoljastih dionica	006	-	-	-	-	-	-	-	-	-	-	-	-	-	-
Izdavanje drugih vlasničkih instrumenata	007	-	-	-	-	-	-	-	-	-	-	-	-	-	-
Dokazanje ili isetak ostalih izdanih vlasničkih instrumenata	008	-	-	-	-	-	-	-	-	-	-	-	-	-	-
Preziranje potraživanja u vlasničke instrumente	009	-	-	-	-	-	-	-	-	-	-	-	-	-	-
Redukcija kapitala	010	-	-	-	-	-	-	-	-	-	-	-	-	-	-
Dividende	011	-	-	-	-	-	-	-	-	-	-	-	-	-	-
Kupnja trezorskih dionica	012	-	-	-	-	-	-	-	-	(204.600)	-	-	-	-	(204.600)
Prodaja ili poništenje trezorskih dionica	013	-	-	-	-	-	-	-	-	-	-	-	-	-	-
Reklasifikacija financijskih instrumenata iz kapitala u obveze	014	-	-	-	-	-	-	-	-	-	-	-	-	-	-
Reklasifikacija financijskih instrumenata iz obveza u kapital	015	-	-	-	-	-	-	-	-	-	-	-	-	-	-
Prijenos između komponenta kapitala	016	-	-	-	-	-	-	-	-	-	(202.106.512)	-	-	-	-
Povećanje ili ( - ) smanjenje kapitala kroz poslovna spajanja	017	-	-	-	-	-	242.605.928	-	(40.499.416)	-	-	-	-	-	-
Plaćanja temeljena na dionicama	018	-	-	-	-	-	-	-	-	-	681.600	-	-	-	681.600
Ostala povećanja ili ( - ) smanjenja kapitala	019	-	-	-	-	-	-	-	-	-	-	-	-	-	-
<b>Ukupna sveobuhvatna dobit (ekvace godine)</b>	<b>020</b>	<b>-</b>	<b>-</b>	<b>-</b>	<b>-</b>	<b>(614.484.923)</b>	<b>-</b>	<b>-</b>	<b>-</b>	<b>-</b>	<b>126.351.993</b>	<b>-</b>	<b>-</b>	<b>-</b>	<b>(288.142.930)</b>
<b>Završno stanje (ekvace razdoblje) (od 4. do 20.)</b>	<b>021</b>	<b>1.214.775.000</b>	<b>-</b>	<b>-</b>	<b>-</b>	<b>(174.301.221)</b>	<b>528.176.152</b>	<b>-</b>	<b>661.979.683</b>	<b>-</b>	<b>126.351.993</b>	<b>-</b>	<b>-</b>	<b>-</b>	<b>2.356.961.607</b>

**Bilješke uz financijske izvještaje**

1) KAMATNI PRIHODI	u HRK	
	Prethodno razdoblje 01.01. - 30.09.2021.	Tekuće razdoblje 01.01. - 30.09.2022.
<b>AOP 001</b>	<b>Kumulativno</b>	<b>Tromjesečno</b>
Dužnički vrijednosni papiri	55,780,241	16,439,775
Kredit i predjmovi	369,205,257	121,539,764
Ostala imovina	9,298	5,438
Depoziti	-	-
Ostale obveze	-	-
<b>Ukupno</b>	<b>424,994,797</b>	<b>137,984,977</b>

2) KAMATNI TROŠKOVI	u HRK	
	Prethodno razdoblje 01.01. - 30.09.2021.	Tekuće razdoblje 01.01. - 30.09.2022.
<b>AOP 002</b>	<b>Kumulativno</b>	<b>Tromjesečno</b>
Dužnički vrijednosni papiri	2,605,650	1,284,218
Kredit i predjmovi	24,914,943	7,319,968
Ostala imovina	4,958	1,713
Depoziti	-	-
Ostale obveze	-	-
<b>Ukupno</b>	<b>27,525,552</b>	<b>8,605,898</b>

3) PRIHODI OD PROVIZIJA I NAKNADA	u HRK	
	Prethodno razdoblje 01.01. - 30.09.2021.	Tekuće razdoblje 01.01. - 30.09.2022.
<b>AOP 005</b>	<b>Kumulativno</b>	<b>Tromjesečno</b>
Vrijednosni papiri	2,395,353	1,353,997
Upravljanje imovinom	28,468	18,330
Skrbništvo [prema vrsti klijenta]	3,960,593	2,604,326
Preuzete obveze po kreditima	21,182	15,280
Ostalo	363,795,264	147,453,662
<b>Ukupno</b>	<b>370,071,010</b>	<b>151,612,595</b>

4) RASHODI OD NAKNADA I PROVIZIJA	u HRK	
	Prethodno razdoblje 01.01. - 30.09.2021.	Tekuće razdoblje 01.01. - 30.09.2022.
<b>AOP 006</b>	<b>Kumulativno</b>	<b>Tromjesečno</b>
Kliring i namira	1,538,376	3,440,136
Ostalo	219,530,230	90,461,295
<b>Ukupno</b>	<b>221,068,606</b>	<b>93,901,431</b>

5) DOBIT/GUBITAK PO PRESTANKU PRIZNAVANJA FINANCIJSKE IMOVINE I FINANCIJSKIH OBAVEZA	u HRK	
	Prethodno razdoblje 01.01. - 30.09.2021.	Tekuće razdoblje 01.01. - 30.09.2022.
<b>AOP 007</b>	<b>Kumulativno</b>	<b>Tromjesečno</b>
Dužnički vrijednosni papiri	-	2,118,089
Kredit i predjmovi	-	-
Depoziti	-	-
Izdani dužnički vrijednosni papiri	-	-
Ostale financijske obveze	671,021	501,425
<b>Ukupno</b>	<b>671,021</b>	<b>2,286,048</b>

6) DOBICI ILI GUBICI PO FINANCIJSKOJ IMOVINI I FINANCIJSKIM OBAVIZAMA KOJE SE DRŽE RADI TRGOVANJA, NETO	u HRK	
	Prethodno razdoblje 01.01. - 30.09.2021.	Tekuće razdoblje 01.01. - 30.09.2022.
<b>AOP 008</b>	<b>Kumulativno</b>	<b>Tromjesečno</b>
Vlasnički instrumenti	8,457,569	1,320,872
Dužnički vrijednosni papiri	2,802,889	1,484,968
Trgovanje devizama i (zveđenice povezane s devizama i zlatom)	43,704,086	19,031,718
<b>Ukupno</b>	<b>49,558,986</b>	<b>21,837,558</b>

7) DOBICI ILI GUBICI PO FINANCIJSKOJ IMOVINI KOJOM SE NE TRGUJE KOJA SE OBEZNO MJERI PO FER VRIJEDNOSTI KROZ DOBIT ILI GUBITAK, NETO	u HRK	
	Prethodno razdoblje 01.01. - 30.09.2021.	Tekuće razdoblje 01.01. - 30.09.2022.
<b>AOP 009</b>	<b>Kumulativno</b>	<b>Tromjesečno</b>
Vlasnički instrumenti	30,800,000	-
Dužnički vrijednosni papiri	-	-
Kredit i predjmovi	362,049	1,262,389
<b>Ukupno</b>	<b>30,437,851</b>	<b>1,262,389</b>

8) OPERATIVNI TROŠKOVI	u HRK	
	Prethodno razdoblje 01.01. - 30.09.2021.	Tekuće razdoblje 01.01. - 30.09.2022.
<b>AOP 015 &amp; AOP 017 &amp; AOP 018</b>	<b>Kumulativno</b>	<b>Tromjesečno</b>
Ostali rashodi iz poslovanja	8,417,716	2,502,878
Administrativni rashodi	284,161,512	92,387,388
Rashodi za zaposlenike	171,500,782	55,829,162
Ostali administrativni rashodi	112,860,730	36,558,226
Doprinosi u novcu sanacijskim odborima i sustavima osiguranja depozit	10,437,268	3,479,089
Amortizacija	50,251,428	16,527,257
Nekretnine, postrojenja i oprema	31,501,746	10,226,442
Ulaganja u nekretnine	-	-
Ostala nematerijalna imovina	18,749,682	6,300,811
<b>UKUPNO</b>	<b>353,287,824</b>	<b>114,896,612</b>

9) TROŠKOVI VRIJEDNOSNIH USKLADIVANJA I REZERVIRANJA ZA GUBITKE	u HRK	
	Prethodno razdoblje 01.01. - 30.09.2021.	Tekuće razdoblje 01.01. - 30.09.2022.
<b>AOP 019 &amp; AOP 020 &amp; AOP 021 &amp; AOP 023</b>	<b>Kumulativno</b>	<b>Tromjesečno</b>
Dobici ili (-) gubici zbog promjena, neto	(1,978,555)	(520,600)
Financijska imovina po fer vrijednosti kroz ostalu sveobuhvatnu dobit	(1,978,555)	(520,600)
Financijska imovina po amortiziranom trošku	20,734,420	(1,738,386)
(Rezervacije ili (7) ukidanje rezervacija)	4,668,180	(2,410,406)
(Preuzete obveze i jamstva)	16,066,240	672,020
(Ostale rezervacije)	-	-
(Umanjenje vrijednosti ili (-) ukidanje umanjavanja vrijednosti po financijskoj imovini koja nije mjerena po fer vrijednosti kroz dobit ili gubitak)	1,696,368	26,689,259
(Financijska imovina po fer vrijednosti kroz ostalu sveobuhvatnu dobit)	(1,732,177)	(358,967)
(Financijska imovina po amortiziranom trošku)	3,428,546	27,048,226
(Umanjenje vrijednosti ili (-) ukidanje umanjavanja vrijednosti ulaganja u društva kćeri, zajedničke pottvate i pridružena društva)	-	-
(Umanjenje vrijednosti ili (-) ukidanje umanjavanja vrijednosti po nefinancijskoj imovini)	-	-
(Nekretnine, postrojenja i oprema)	-	-
(Ulaganja u nekretnine)	-	-
(Goodwill)	-	-
(Ostala nematerijalna imovina)	-	-
(Ostalo)	-	-
<b>UKUPNO</b>	<b>24,409,343</b>	<b>25,471,473</b>

10) KREDITI I PREDJMOVNI	u HRK	
	31.12.2021.	30.09.2022.
<b>AOP 023</b>	<b>Stupanj 1</b>	<b>Stupanj 2</b>
Središnje banke	1,326,441,533	-
Bruto krediti	1,326,441,533	-
Ispravci vrijednosti	-	-
Opće države	3,442,887,361	27,214,597
Bruto krediti	3,456,836,667	27,813,410
Ispravci vrijednosti	(13,949,306)	(598,813)
Kreditne institucije	277,690,317	-
Bruto krediti	117,158	-
Ispravci vrijednosti	(0)	-
Depoziti	278,323,532	-
Ispravci vrijednosti	(560,379)	-
Ostala financijska društva	170,320,447	122
Bruto krediti	160,489,050	122
Ispravci vrijednosti	(2,069,031)	(0)
Bruto krediti	12,188,549	-
Ispravci vrijednosti	(288,121)	-
Nefinancijska društva	1,633,385,261	770,088,173
Bruto krediti	1,661,243,557	836,572,344
Ispravci vrijednosti	(26,858,296)	(66,484,172)
Kućanstva	7,096,378,086	372,303,977
Bruto krediti	7,130,592,328	419,325,430
Ispravci vrijednosti	(94,214,842)	(41,631,453)
<b>UKUPNO</b>	<b>13,949,303,005</b>	<b>1,169,606,868</b>

11) FINANCIJSKA IMOVINA KOJOM SE NE TRGUJE KOJA SE OBEZNO MJERI PO FER VRIJEDNOSTI KROZ DOBIT ILI GUBITAK	u HRK	
	31.12.2021.	30.09.2022.
<b>AOP 013</b>	<b>Stupanj 1</b>	<b>Stupanj 2</b>
Središnje banke	-	-
Opće države	-	-
Kreditne institucije	-	-
Ostala financijska društva	-	-
Nefinancijska društva	2,895,155	2,556,265
Kućanstva	6,421,574	5,982,261
<b>UKUPNO</b>	<b>9,316,729</b>	<b>8,538,527</b>

12) DEPOZITI	u HRK	
	31.12.2021.	30.09.2022.
<b>AOP 044</b>	<b>Stupanj 1</b>	<b>Stupanj 2</b>
Središnje država	401,789,616	402,537,560
Opće države	6,575,113,951	8,261,929,060
Kreditne institucije	103,484,950	432,618,732
Ostala financijska društva	1,472,818,860	1,673,202,957
Nefinancijska društva	3,622,215,243	6,067,335,597
Kućanstva	12,601,533,019	13,663,440,357
<b>UKUPNO</b>	<b>24,756,955,639</b>	<b>30,500,164,264</b>