



HRVATSKA POŠTANSKA BANKA

**HPB d.d. 2021**

Informacije za investitore i revidirani financijski izvještaji

# Ograničenje od odgovornosti

- Informacije i podaci sadržani u ovoj prezentaciji namijenjeni su kao općenite popratne informacije o Hrvatskoj poštanskoj banci, dioničko društvo (u daljnjem tekstu: Banka ili HPB) i njenim aktivnostima. One su isporučene u sažetoj formi i prema tome ne nužno potpune. Određene izjave sadržane ovdje mogu biti izjave o budućim očekivanjima i drugim budućim predviđanjima o HPB-u, koje su bazirane na trenutnim stajalištima i predviđanjima menadžmenta te uključuju poznate i nepoznate rizike i nesigurnosti koji mogu uzrokovati stvarne rezultate, izvedbe ili događaje da se razlikuju sadržajno od onih izraženih u takvim izjavama. Kao dodatak izjavama koje se odnose na buduća predviđanja zbog konteksta, riječi kao „može”, „hoće”, „treba”, „očekuje”, „planira”, „promišlja”, „namjerava”, „predviđa”, „procjenjuje”, „potencijalni” ili „nastavlja” i slični izrazi tipično se odnose na izjave o budućim predviđanjima. Po svojoj prirodi izjave o budućim predviđanjima uključuju poznate i nepoznate rizike i nesigurnosti jer se odnose na događaje i ovise o okolnostima koje će ili neće nastati u budućnosti. Kao takve, izjave o budućim predviđanjima ne mogu biti zagarrantirane. Ne treba se pretjerano oslanjati na ovakve izjave o budućim predviđanjima. Mnogi čimbenici mogu utjecati na naše rezultate poslovanja, financijske uvjete, likvidnost i razvoj u dijelu industrije u kojoj poslujemo, da se isti materijalno razlikuju od onih izraženih kod izjava o budućim predviđanjima sadržanih ovdje.
- Ova prezentacija sadrži financijske i nefinancijske informacije i statističke podatke koji se odnose na HPB. Takve informacije i podaci su prezentirani samo radi ilustrativnog prikaza. Ova prezentacija može uključivati informacije i podatke iz javno dostupnih izvora koji nisu neovisno provjereni te prema tome HPB izričito ne daje jamstvo nikakve vrste uključujući, ali ne ograničavajući se na točnost, ukupnost ili pouzdanost pruženih informacija i podataka. Ova prezentacija je samo za informativne svrhe i ne sadrži preporuke za kupnju ili prodaju niti ponudu prodaje ili upis dionica niti čini poziv na davanje ponude za prodaju dionica.
- Ova prezentacija je pripremljena i podaci u njoj su provjereni s najvećom mogućom pažnjom. Usprkos tome, zaokruživanje, prijenos, priprema teksta za ispis i greške u ispisivanju ne mogu biti isključene. U zbrajanju zaokruženih iznosa i postotaka, mogu se pojaviti razlike.

Vrsta i naziv propisane informacije:	Izveštaj izdavatelja za razdoblje 1. 1. 2021. - 31. 12. 2021. godine HPB d.d. 2021 Informacije za investitore i revidirani financijski izvještaji
Naziv, sjedište i adresa izdavatelja:	Hrvatska poštanska banka d.d., Jurišićeva 4, HR-10000 Zagreb
Jedinstveni identifikator izdavatelja (LEI)	529900D5G4V6THXC5P79
Matična država članica izdavatelja:	Republika Hrvatska
Međunarodni jedinstveni identifikacijski broj (ISIN)	HRHPB0RA0002
Burzovna oznaka (ticker):	HPB-R-A
Uređeno tržište i segment:	Zagrebačka burza d.d., Službeno tržište

Temeljem Zakona o tržištu kapitala, Hrvatska poštanska banka, dioničko društvo objavljuje revidirane financijske izvještaje za razdoblje od 1. 1. – 31. 12. 2021. godine.

Izveštaj sadrži:

- Izveštaj posloводства Hrvatske poštanske banke, dioničko društvo
- Izjavu osoba odgovornih za sastavljanje izvješća
- Revidirani set nekonsolidiranih financijskih izvještaja (bilanca, račun dobiti i gubitka, izvještaj o promjenama kapitala, izvještaj o novčanom tijeku)
- Bilješke uz financijske izvještaje.

Izveštaji i bilješke sastavljeni su sukladno uputama definiranim Pravilnikom o sadržaju i strukturi godišnjeg izvještaja izdavatelja (NN 114/2018, 132/2020).

## **1. Upravljački sažetak**

---

## 2. Makroekonomsko okruženje

---

## 3. Financijski pokazatelji

---

## 4. Upravljanje rizicima

---

## 5. Prilozi

---

# 30 HPB stvaramo uvjete za bolji život u Hrvatskoj

<b>542.000</b> KLIJENATA	<b>Preko 1.000</b> LOKACIJA	<b>42 mlrd kn</b> transakcija DIREKTNI KANALI	<b>Rekordna</b> NETO DOBIT 202 mil kn	<b>#6</b> IMOVINA 27,9 mlrd kn	<b>#4</b> APN 9% tržišni udio	<b>#4*</b> CET 1 25,7% pro forma 26,5%**
-----------------------------	--------------------------------	--	---	--------------------------------------	-------------------------------------	---



## Volontiramo za Hrvatsku

Volontirali u potresom pogođenim područjima, u akciji čišćenja ambrozije te uređenja centra za odgoj i obrazovanje

## Zasadi s HPB-om

Ekološki projekt pošumljavanja Hrvatske – sadnja 30.000 sadnica autohtonih vrsta drveća za 30 godina poslovanja na 7 lokacija diljem Hrvatske

\*Podaci na 30. 9. 2021.

\*\* Pro forma CET 1 s uključenom neto dobiti za H2 2021. godine

## HPB za financijsku pismenost

Video serijali financijske edukacije (LinkedIn)

## APN krediti

Podupiremo mlade koji kupuju ili grade vlastiti dom

## Doživi harmoniju

Omogućili smo serijal besplatnih koncerata Zagrebačkih solista građanima u Osijeku, Splitu, Rijeci, Varaždinu i Zagrebu

# Održivo i društveno odgovorno poslovanje

<p><b>Ključni čimbenici</b></p>	<p>Okoliš (eng. Environmental)</p> <p>Društvo (eng. Social)</p> <p>Korporativno upravljanje (eng. Governance)</p>		
<p><b>Cilj</b></p>	<p>Preusmjeravanje tokova kapitala prema održivom gospodarstvu, poticanjem ulaganja u održive projekte te uključivanjem održivosti u upravljanje rizicima (uključivanje ESG rizika u okvire upravljanja rizicima banke)</p> <p>Implementacija ESG čimbenika u poslovanje Banke</p>		
<p><b>Status implementacije</b></p>	<p>Uspostavljen plan aktivnosti s mjerljivim ciljevima za održivi razvoj sukladno smjernicama iz Pariškog sporazuma, koji podržava i Strategiju niskougliječnog razvoja Republike Hrvatske do 2030., s pogledom na 2050.</p>	<p>2021. Pokrenut projekt implementacije ESG čimbenika u poslovanje Banke 2022. Donesena je i usvojena Odluka Uprave o osnivanju Ureda za održivo poslovanje</p>	<p>Počinje implementacija metodologija i metrika za postavljanje okolišnih KPI-eva koji podržavaju klimatološke ciljeve iz Uredbe o taksonomiji; prilagodbu klimatskim promjenama i upravljanje klimatskim promjenama</p>

# Održivo i društveno odgovorno poslovanje

Odrađene aktivnosti

## OKOLIŠ



### Moja zelena odluka

Inicijativa s ciljem **osvještavanja** o važnosti gospodarenja otpadom

### Zasadi s HPB-om

**Ekološko volonterska akcija** u kojoj je zasađeno 30 000 sadnica autohtonih vrsta drveća diljem Hrvatske sukladno stručnim savjetima partnera Hrvatske šume

### Tri okolišna KPI-a

Upravljanje čimbenicima s direktnim utjecajem na okoliš:

**Smanjena potrošnja papira, struje i vode**

Objava u sklopu revidiranog GFI-a 31.3.2022.

## DRUŠTVO



### Kvaliteta usluge i dostupnost

Dostupnost financijskih usluga i poticaj razvoju lokalne zajednice: **Banka u Pošti na više od 1000 lokacija.**

Digitalizacija: **E-poslovnica** uvijek dostupna građanima

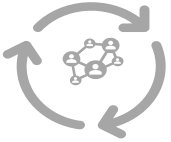
### Briga o zaposlenicima

**E-učionica** – on line edukacija zaposlenika. **Podatkovni rasadnik** - program podatkovne pismenosti. **HPB Sport** - atraktivni sportski programi. **Ravnopravnost, uključivost i raznolikost** - smjernice u upravljanju ljudskim resursima.

### Zajednica

Edukativni serijal **HPB za financijsku pismenost.** Program korporativnog volontiranja **Volontirajmo za Hrvatsku.**

## KORPORATIVNO UPRAVLJANJE



### Antikorupcijske politike

Provođenje **Politike upravljanja sukobom interesa** u cilju transparentnog poslovanja.

### Upravljanje ESG rizicima

**Snimka portfelja** i izloženosti Banke ESG rizicima. **Mapiranje kolateralna** prema fizičkim rizicima.

### Korporativno upravljanje

**HPB dobitnik nagrade za Korporativno upravljanje** na Službenom tržištu za 2020

Aktivnosti u tijeku

Implementaciju faktora održivosti Banka započinje kroz šest segmenata, te definiranjem prioriternih aktivnosti po svakom segmentu:

### 1. Strategija

Izrada procjene materijalnosti

Mjerenje utjecaja ESG rizika na poslovanje

Postavljanje okolišnih KPI-eva

### 2. Upravljanje

Definiranje uloga Uprave i menadžmenta

Integracija organizacijske strukture upravljanja ESG faktorima

Uspostava modela tri linije obrane

### 3. Rizici

Redizajn modela upravljanja podacima i kreiranje metodologija

Uključenje okolišnih i klimatoloških rizika u politike rizika

Uspostavljanje praćenja i mitigacije okolišnih i klimatoloških rizika

### 4. Politike

Integracija ESG čimbenika u sve relevantne akte

Uska suradnja sa dionicima i svi trećim stranama

### 5. Izvještajni sustav

Uspostava novog nefinancijskog izvještaja; razvoj holističkog pristupa

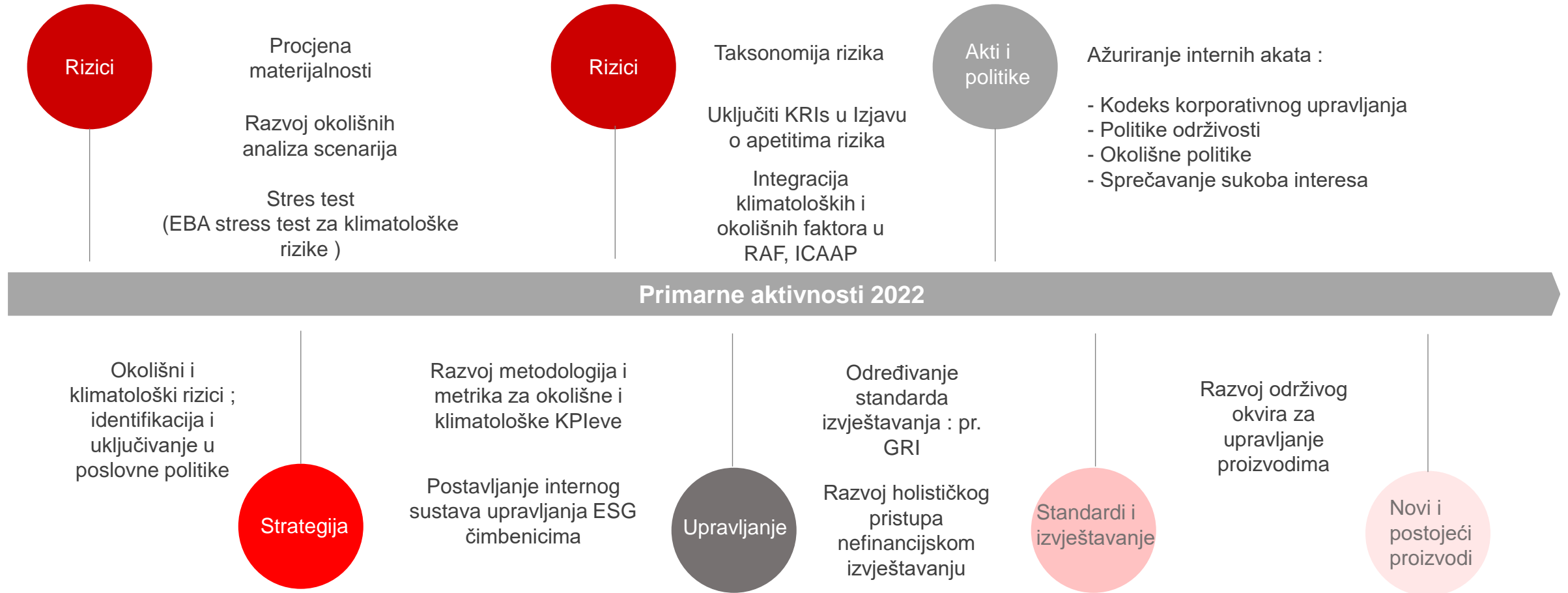
Objave temeljene na upravljanju ESG čimbenicima

### 6. Proizvodi

Evaluacija postojećeg portfelja i definiranje smjernica za budući razvoj

# Održivo i društveno odgovorno poslovanje

## Plan 2022



EBA : European Banking Authority  
 RAF: Risk appetite framework  
 ICAAP: Internal Capital Adequacy Assessment Process  
 GRI: Global Reporting Initiative  
 KRI: key risk indicator  
 KPI: key performance indicator



# Rekordna neto dobit u 30 godina poslovanja

## Daljnji razvoj strateških stupova Banke

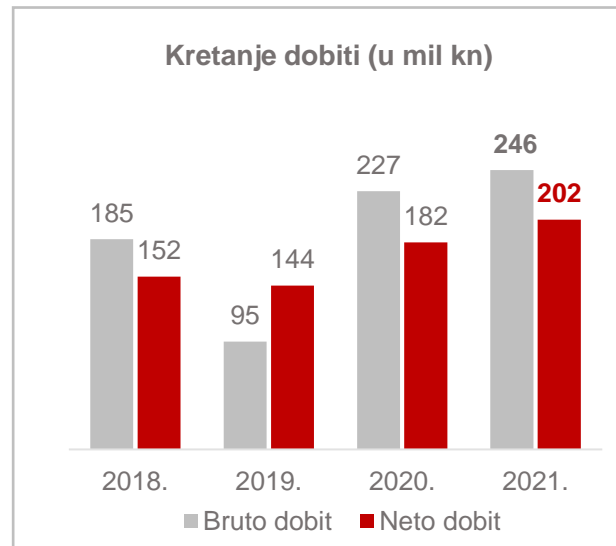
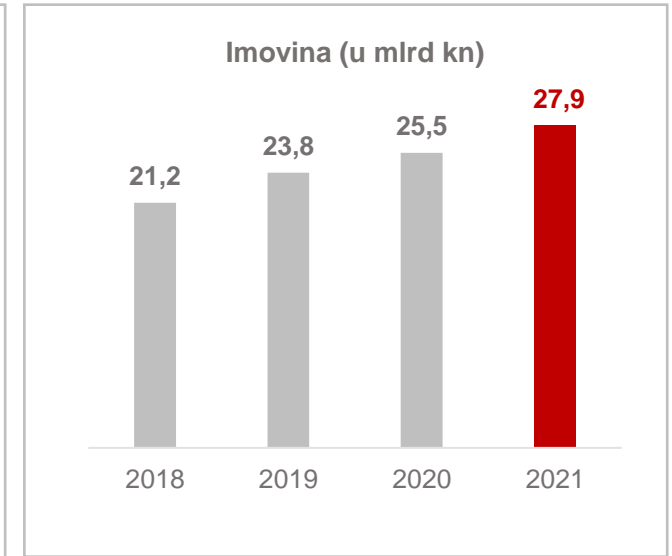
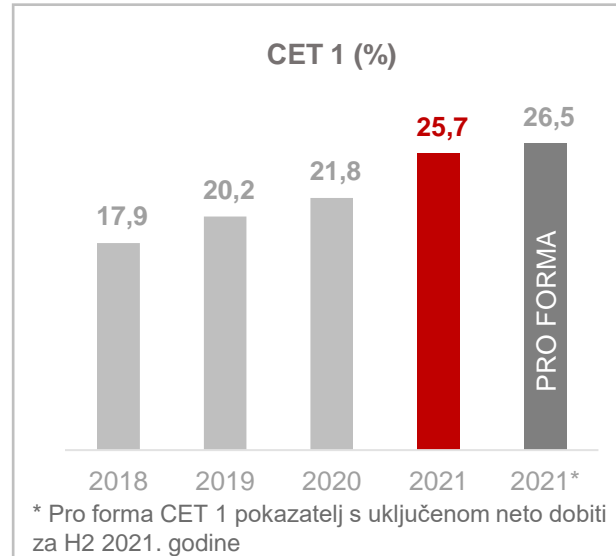
- Najšira poslovna mreža s ponudom bankarskih usluga putem vlastitih poslovnica i poštanskih ureda - HPB i HP potpisale novi Okvirni ugovor o strateškom partnerstvu i eksternalizaciji;
- **Rekordna neto dobit** u 30 godina poslovanja (+20 mil kn u odnosu na 2020.), **poboljšan cost-to-income** pokazatelj (-1,8 p.p. u odnosu 2020.), **stabilan i održiv ROAE** (+0,4 p.p. u odnosu na 2020.);
- **Uspostavljena podatkovna infrastruktura za daljnji rast i razvoj Banke** kroz intenzivne interne projekte.

## Stabilna kapitalna pozicija

- Visoka razina adekvatnosti kapitala svrstava Banku u sam vrh bankarskih institucija u Republici Hrvatskoj.

## Snažan rast u 2021.

- Porast imovine +2,4 mlrd kn u 2021;
- **Poboljšana kvaliteta portfelja** uz NPL udio s isključenim državnim jamstvima na povijesno najnižoj razini.



- Stavke računa dobiti i gubitka i komparativi prikazane su u kumulativu od početka razdoblja do izvještajnog datuma; kumulativ 1. 1. – 31. 12.;
- Stavke bilance prikazane su stanjem na izvještajni datum; 31. 12.

# Ključni pokazatelji 2021.

## Operativna dobit (u mil kn)



Rast operativne dobiti rezultat je većih neto prihoda od naknada, prihoda od trgovanja i ostalih prihoda uz nešto niže operativne troškove.

## Bruto krediti (u mil kn)



Porast bruto kredita u segmentu stanovništva nije uspio nadoknaditi pad u kreditiranju središnje države i poslovnih segmenata.

## Neto dobit (u mil kn)



Operativna dobit glavni pokretač ostvarene **rekordne neto dobiti**.

## CET 1 pokazatelj (u %)



Visoka razina kapitaliziranosti.

\*Pro forma CET 1 pokazatelj s uključenom neto dobiti za H2 2021. godine

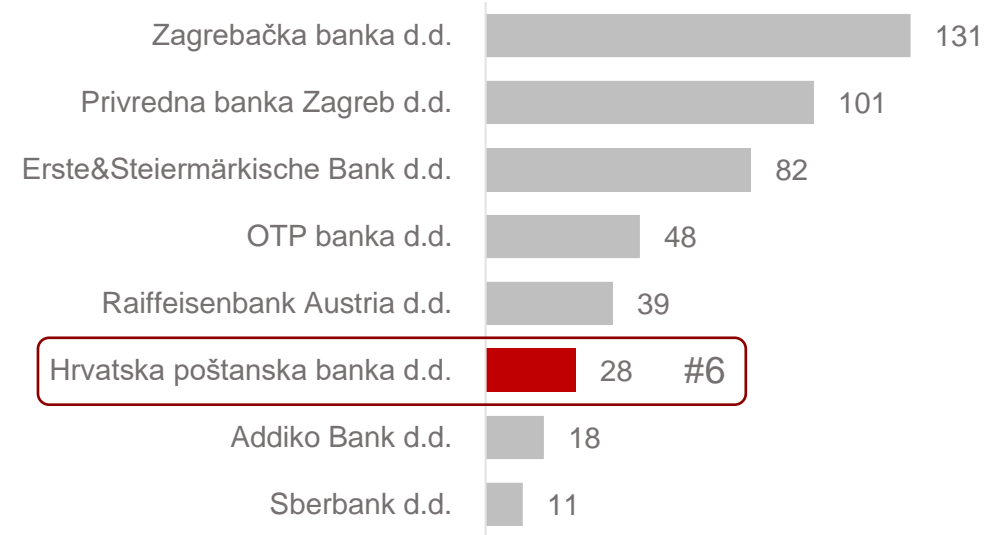
- Stavke računa dobiti i gubitka prikazane su u kumulativu od početka razdoblja do izvještajnog datuma; kumulativ 1. 1.-31. 12.
- Stavke bilance prikazane su stanjem na izvještajni datum; 31. 12.

# Povijesno najviša godišnja neto dobit

		31. 12. 2019.	31. 12. 2020.	31. 12. 2021.	
Ukupna imovina	mil kn	23.844	25.500	27.861	▲
Neto krediti klijentima	mil kn	13.341	14.725	14.243	▼
Ukupni depoziti	mil kn	20.069	21.214	23.191	▲
Ukupno kapital	mil kn	2.370	2.473	2.650	▲
Stopa osnovnoga kapitala	%	20,2	21,8	25,7	▲
NPL udio	%	10,8	10,4	9,8	▼
NPL udio s isključenim državnim jamstvima	%	10,4	8,7	8,4	▼
Pokriće NPL-a	%	67,5	62,2	61,1	▼
Pokriće NPL-a s isključenim državnim jamstvima	%	70,0	74,2	72,1	▼

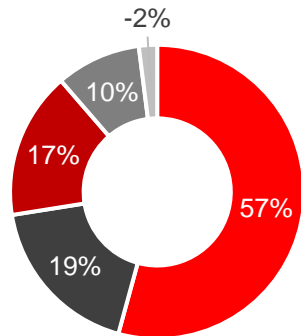
		1. 1. - 31. 12. 2019.	1. 1. - 31. 12. 2020.	1. 1. - 31. 12. 2021.	
Ukupni prihodi	mil kn	1.227	1.121	1.143	▲
Neto dobit	mil kn	144	182	202	▲
C/I pokazatelj	%	61,3	64,1	62,3	▼
Povrat na kapital (ROE)	%	6,1	7,4	7,6	▲

## Poredak po ukupnoj imovini na 30. 9. 2021. (u mlrd kn)

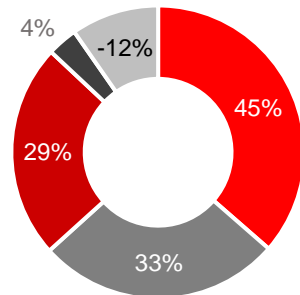


## Rezultat po poslovnim segmentima 31. 12. 2021.

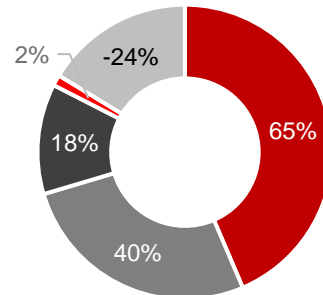
### Neto prihodi\*\*



### Operativni rezultat\*



### Rezultat nakon poreza\*

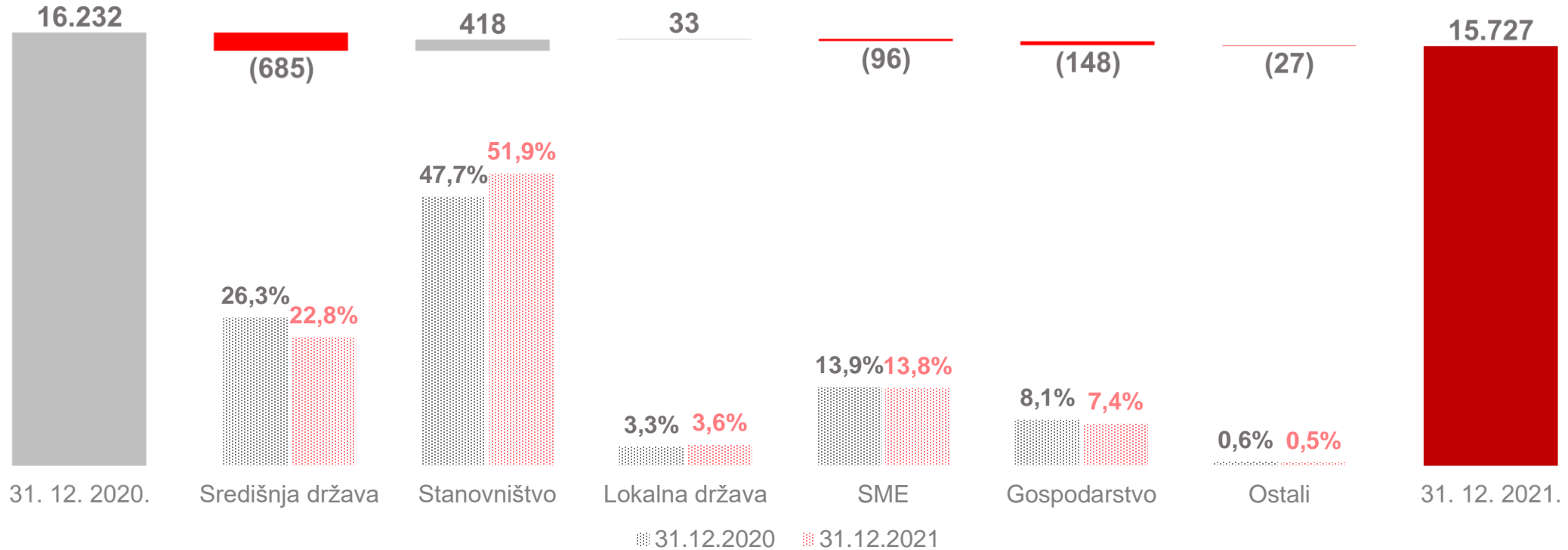


- Gospodarstvo
- Financijska tržišta
- SME
- Stanovništvo
- Ostalo

**Rezultat nakon poreza** - Uslijed metodoloških izmjena po MSFI 9 došlo je do realokacije rezervacija i jednokratnih efekata sa najvećim negativnim utjecajem na portfelj stanovništva, a pozitivnim na segmente gospodarstva i SME.

# Struktura bruto kredita po segmentu

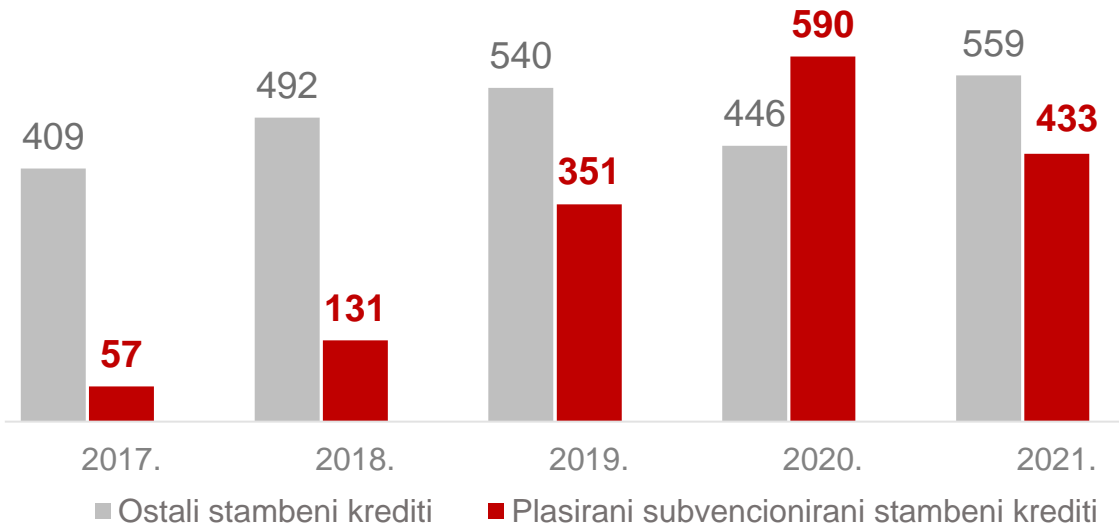
## Bruto krediti (u mil kn)



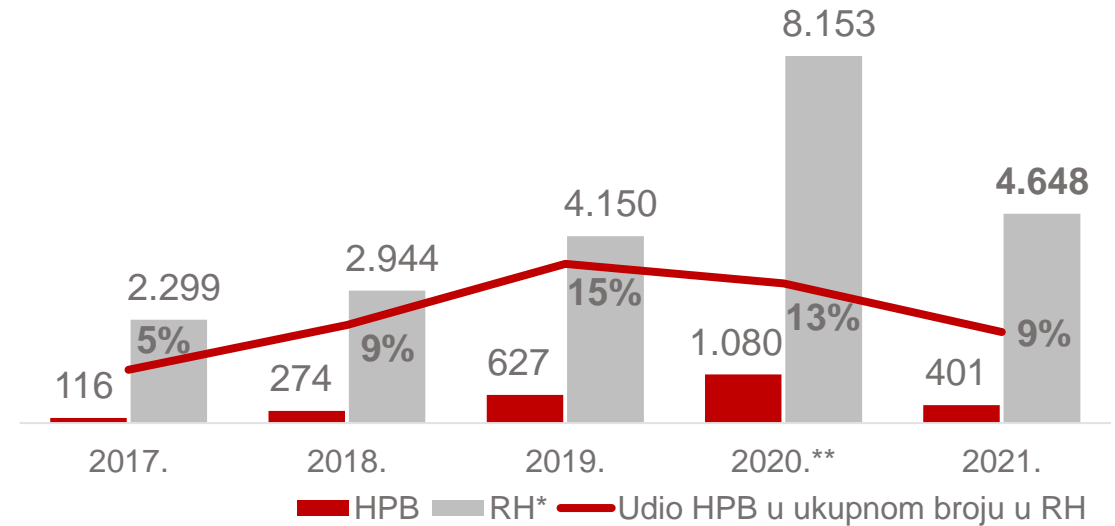
- Porast kredita u segmentu stanovništva podržan je povećanjem stambenih kredita (+574,8 mil kn ili +15,5%) čime se nastavlja stabilan uzlazni trend;
- Kreditiranje segmenata velikih poduzeća, središnje države i jedinica lokalne samouprave kroz 2021. bilo je pod utjecajem oporavka od COVID-19 pandemije te iznimne cjenovne konkurencije u bankarskom sektoru;
- Središnja država značajan dio svojih financijskih potreba realizirala je na tržištu izdavanjem obveznica;
- Izostanak značajnijih investicija utjecao je na nemogućnost ekspanzije kreditnih aktivnosti u segmentu velikih poduzeća.

# Subvencionirani stambeni krediti

Volumen stambenih kredita (u mil kn)



Broj subvencioniranih odobrenih kredita



- Udio Banke u APN kreditima značajno iznad njenog tržišnog udjela;
- Banka sudjeluje u programu subvencioniranih kredita za izgradnju kuće te kupnju stana ili kuće od 2017. godine;
- U posljednjem, šestom krugu Banka je odobrila 270,4 mil kn APN kredita.

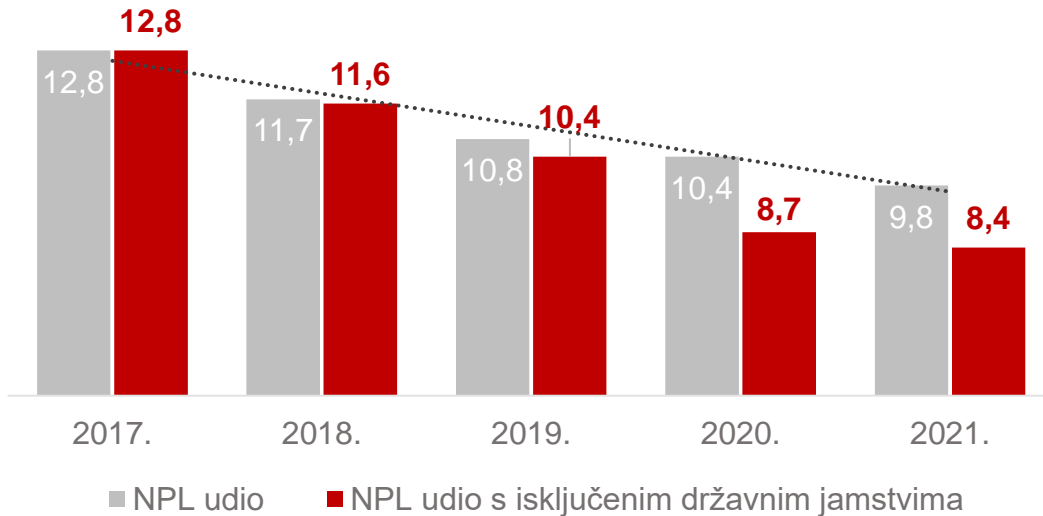
\* Izvor: <https://mgipu.gov.hr/>

\*\* U 2020. godini provedene dvije tranše subvencioniranja stambenih kredita

# Poboljšana kvaliteta portfelja

## Kretanje NPL udjela (u %)

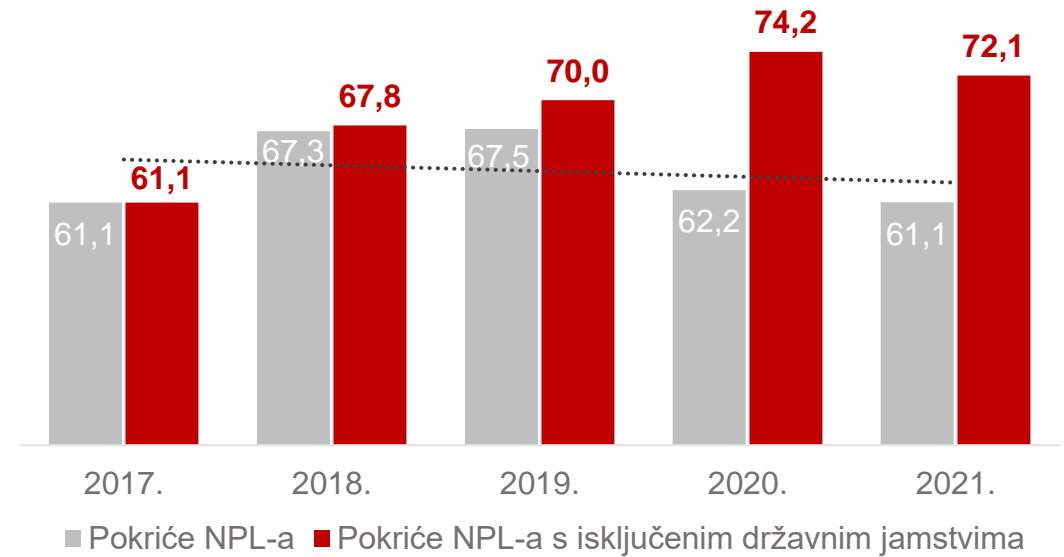
Tržišni NPL udio\* 4,7%



\* na datum 30. 9. 2021.

## Kretanje pokrića NPL-a (u %)

Tržišno pokriće NPL-a\* 63,2%



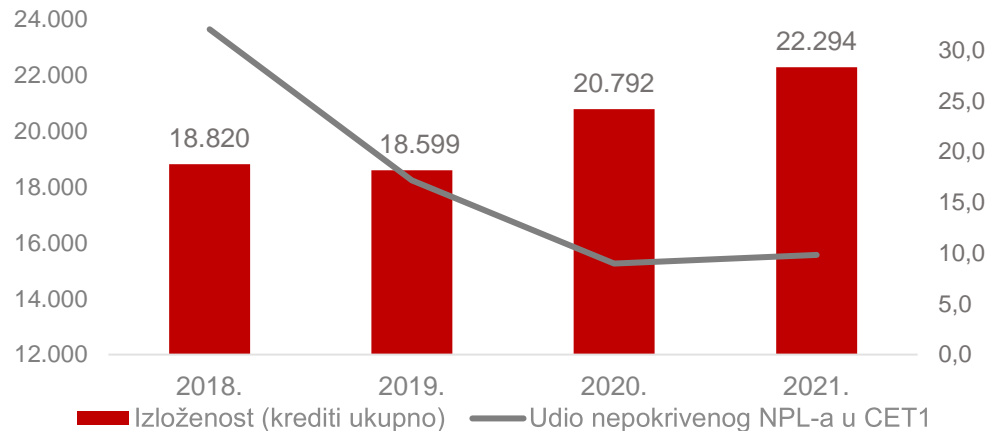
- Nastavak dugogodišnjeg trenda smanjenja NPL udjela odraz je materijalizacije definiranih aktivnosti naplate i smanjenja neprihodujućih izloženosti, što u kombinaciji s rastom A plasmana predstavlja najnižu razinu NPL udjela;
- Isključimo li nerizične izloženosti potpuno osigurane jamstvima Republike Hrvatske, **NPL udio je na rekordno niskoj razini;**
- **Pokrivenost NPL-a** rezervacijama je i dalje na visokoj razini, a u varijanti bez nerizičnih plasmana pokrivenih jamstvima RH i **na značajno višoj razini od prosjeka tržišta.**

# Visok stupanj pokrivenosti NPL-a

		2018.	2019.	2020.	2021.
Ukupna izloženost	mil kn	18.820	18.599	20.792	<b>22.294</b>
Izloženost NPL	mil kn	2.201	2.009	2.163	<b>2.174</b>
NPL %	%	11,7	10,8	10,4	<b>9,8</b>
Stanje ispravka vrijednosti uk. plasmana	mil kn	(1.632)	(1.554)	(1.599)	<b>(1.575)</b>
NPL ispravci vrijednosti	mil kn	(1.481)	(1.355)	(1.346)	<b>(1.329)</b>
PL ispravci vrijednosti	mil kn	(151)	(199)	(254)	<b>(246)</b>
Pokriće NPL-a	%	67,3	67,5	62,2	<b>61,1</b>
Neto NPL	mil kn	569	455	563	<b>599</b>
NPL pokriven 100% državnim jamstvima	mil kn	0	76	356	<b>341</b>
Nepokriveni NPL	mil kn	569	379	207	<b>258</b>
CET1*	mil kn	1.777	2.209	2.314	<b>2.631</b>
Udio nepokrivenog NPL-a u CET1	%	32,0	17,2	8,9	<b>9,8</b>

\* CET 1 pokazatelj s uključenom neto dobiti za H1 2021. godine

## Trend nepokrivenog NPL-a u CET1



- Aktivnim upravljanjem NPL portfelja bilježi se očuvanje niskih razina udjela nepokrivenog NPL-a u CET 1;
- Pokrivenost NPL-a ukupnim rezervacijama iznosi 72,4%.

1. Upravljački sažetak

---

**2. Makroekonomsko okruženje**

---

3. Financijski pokazatelji

---

4. Upravljanje rizicima

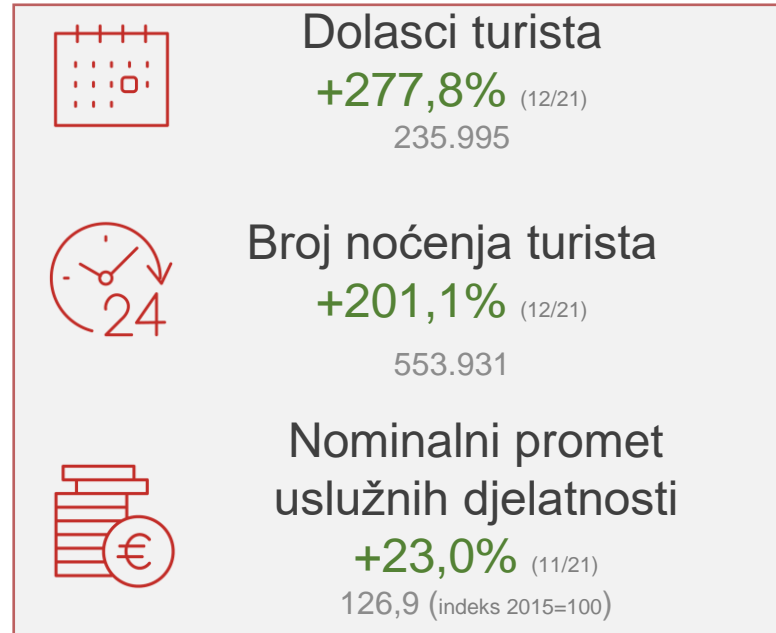
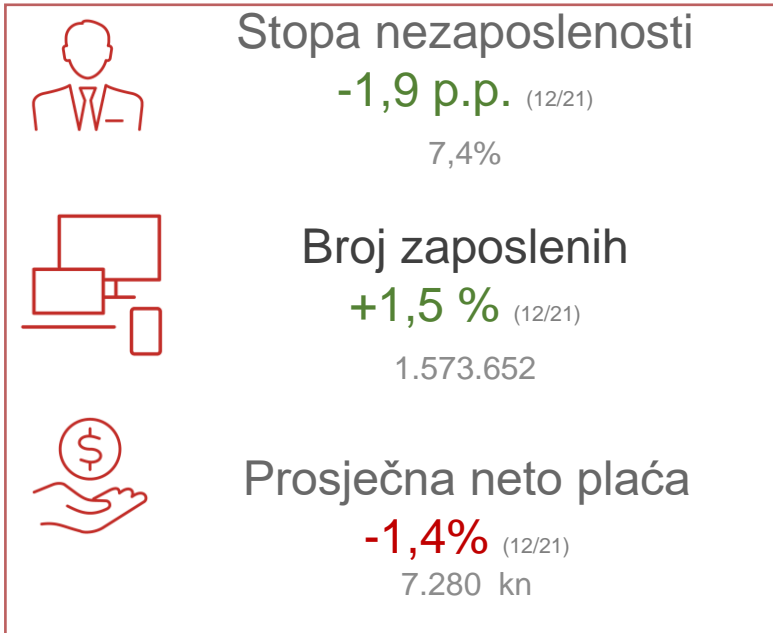
---

5. Prilozi

---



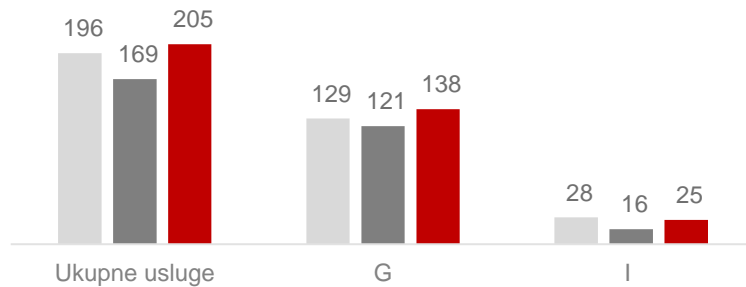
# Ekonomski pokazatelji (y-o-y)



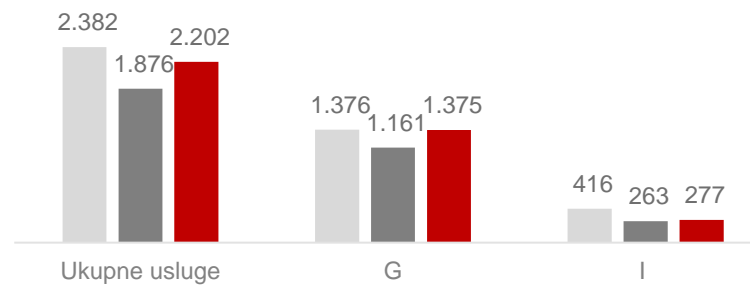
Izvor: Državni zavod za statistiku <https://www.dzs.hr> (podaci rujan, studeni i prosinac 2021.)

Iznos računa\* (u mlrd kn)

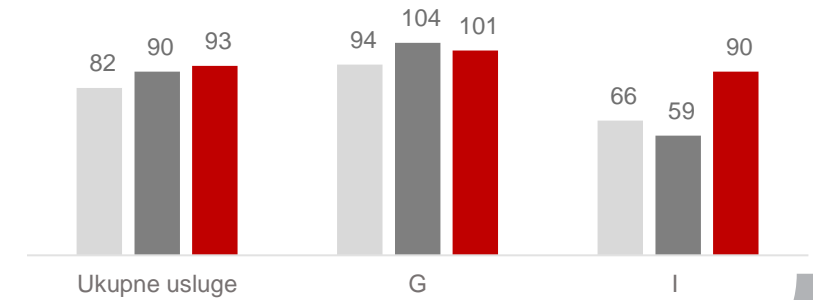
■ 2019.  
■ 2020.  
■ 2021.



Broj računa\* (u mil)



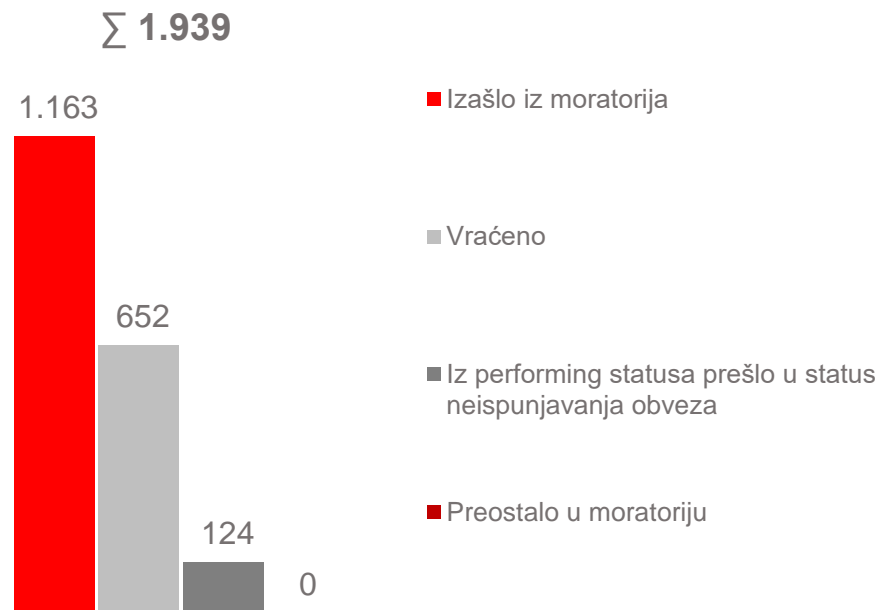
Prosječna vrijednost računa\* (u kn)



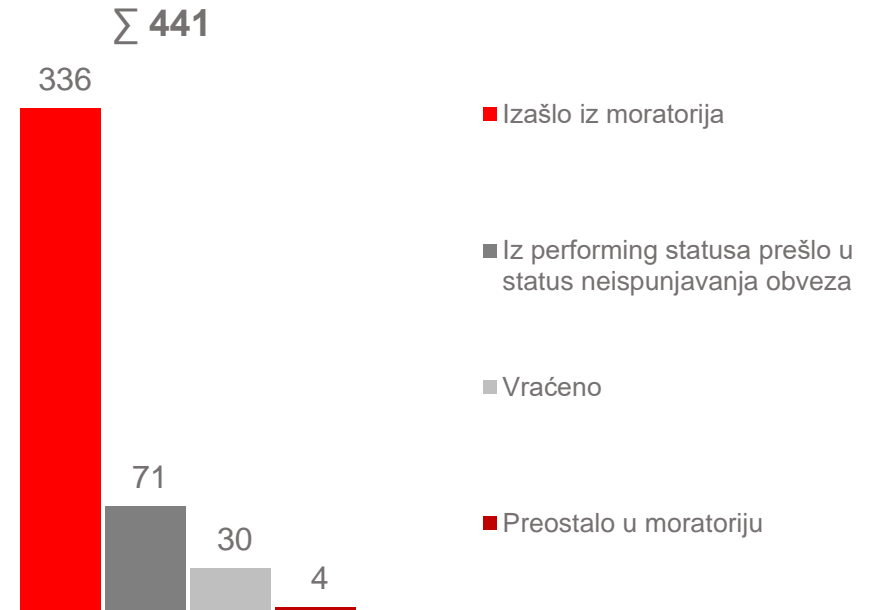
\*G - DJELATNOST TRGOVINE NAVELIKO I MALO, POPRAVAK MOTORNIH VOZILA I MOTOCIKLA"  
\*I - DJELATNOST PRUŽANJA SMJEŠTAJA TE PRIPREME I USLUŽIVANJA HRANE"

# COVID-19 mjere

Status odobrenih moratorija gospodarstva  
na 31. 12. 2021. (u mil kn)



Status odobrenih moratorija stanovništvu  
na 31. 12. 2021. (u mil kn)



- Preostali moratoriji na 31. 12. 2021. iznose **4 mil kn** (0,9% ukupno odobrenih) u segmentu **stanovništva** dok u segmentu gospodarstva nema preostalih moratorija s 31. 12. 2021. godine;
- Ukupno 195 mil kn u statusu neispunjavanja obveza na 31. 12. 2021. (6,4% gospodarstvo, 16,1% stanovništvo u ukupno odobrenim moratorijima);
- Na 31. 12. 2021. ukupno je iz moratorija izašlo **1,5 mlrd kn** – status **performing**.

1. Upravljački sažetak

---

2. Makroekonomsko okruženje

---

**3. Financijski pokazatelji**

---

4. Upravljanje rizicima

---

5. Prilozi

---

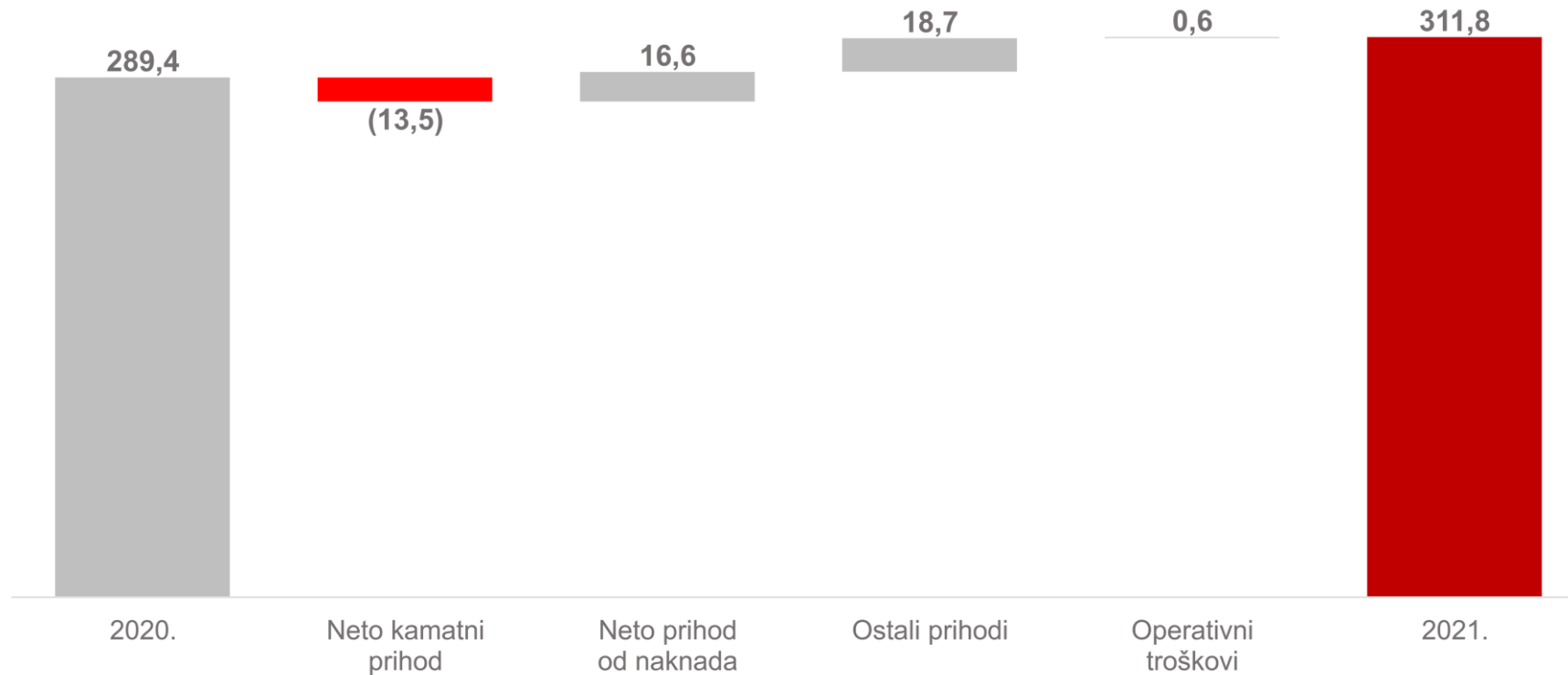
# Ključni financijski pokazatelji – račun dobiti i gubitka

		Q4 2020.	Q4 2021.	Δ q-o-q	2020.	2021.	Δ y-o-y
Neto prihod od kamata	mil kn	138	<b>128</b>	(9,8) ▼	543	<b>529</b>	(13,5) ▼
Neto prihod od naknada i provizija	mil kn	43	<b>44</b>	0,9 ▲	176	<b>193</b>	16,6 ▲
Operativni prihodi	mil kn	200	<b>192</b>	(8,1) ▼	804	<b>826</b>	21,8 ▲
Operativni troškovi	mil kn	(137)	<b>(157)</b>	20,6 ▲	(515)	<b>(514)</b>	(0,6) ▼
Operativna dobit	mil kn	64	<b>35</b>	(28,7) ▼	289	<b>312</b>	22,4 ▲
Rezerviranja	mil kn	(36)	<b>(41)</b>	5,6 ▲	(62)	<b>(66)</b>	3,7 ▲
Neto dobit	mil kn	17	<b>(4)</b>	(21,6) ▼	182	<b>202</b>	20,1 ▲
Omjer troškova i prihoda (C/I)	%	68,2	<b>81,8</b>	13,6 ▲	64,1	<b>62,3</b>	(1,8) ▼
Neto kamatna marža	%	2,2	<b>1,9</b>	(0,3) ▼	2,2	<b>2,0</b>	(0,2) ▼

- Događaji s negativnim utjecajem u Q4 2021. godine:
  - Uvođenje COVID-19 mjera ograničilo pristup Banci značajnom dijelu klijenata, kao jedinoj banci pod navedenim mjerama na tržištu; uzrokovalo dodatne troškove (tjelesna zaštita, testiranje zaposlenika i dr);
  - Značajniji utjecaj operativnih troškova na zadnji kvartal s obzirom na intenzivne aktivnosti pokrenute na svim regulatornim projektima (EURO, MREL, ESG i dr.);
- Pad neto kamatnog prihoda za 2,5% rezultat je izostanka rasta kreditnog portfelja, tržišta niskih kamatnih stopa te izrazite cjenovne konkurencije bankarskog sektora; upravljanje kamatnim troškovima u 2021. (-36,8%) nije neutraliziralo pad kamatnih prihoda (-5,0%) u odnosu na isto razdoblje prethodne godine;
- Neto prihodi od naknada i provizija veći za 9,7%, ponajviše zbog ukidanja COVID-19 mjera u dijelu kartičnog poslovanja, uspješne i duže turističke sezone i oporavka ekonomskih aktivnosti; u četvrtom kvartalu oporavak na razinu prije pandemije COVID-19 (Q4 2019. 44 mil kn);
- Operativna dobit u porastu (+22,4 mil kn) kao rezultat rasta neto prihoda od naknada i provizija, prihoda od trgovanja i ostalih prihoda, uz nešto niže operativne troškove kao rezultat ukidanja naknade za osiguranje štednih uloga i nižih troškova amortizacije;
- **Rekordna neto dobit** u 30 godišnjoj povijesti.

# Kretanje operativne dobiti

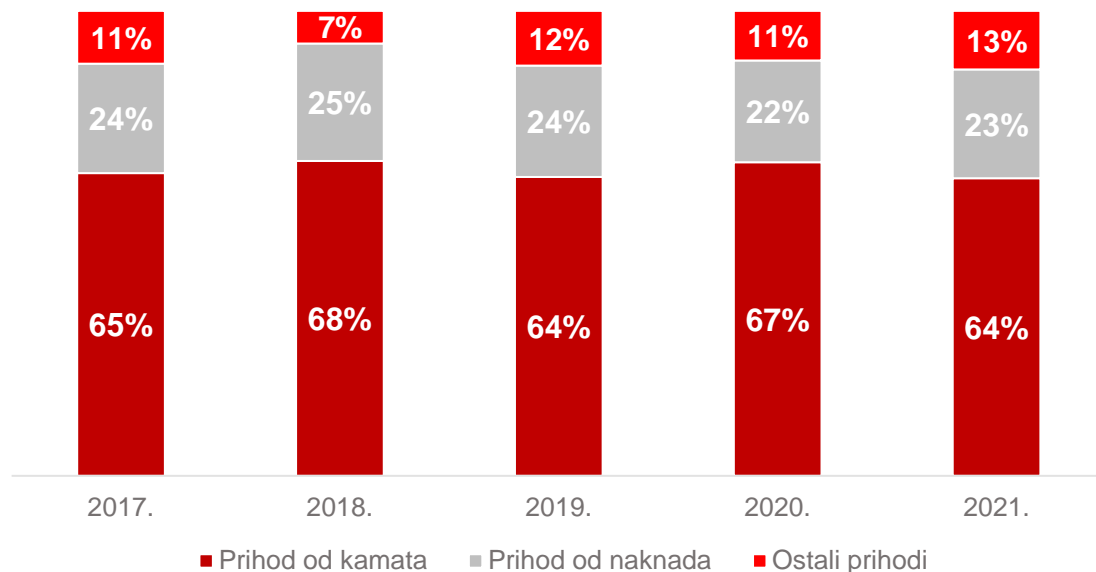
## Kretanje operativne dobiti (u mil kn)



- Porast u ostalim prihodima odnosi se na prihode od trgovanja (prodaja vlasničkih instrumenata u Q2 2021);
- Operativni troškovi bilježe blago smanjenje ponajviše zbog nižih troškova amortizacije i ukidanja naknade za osiguranje štednih uloga.

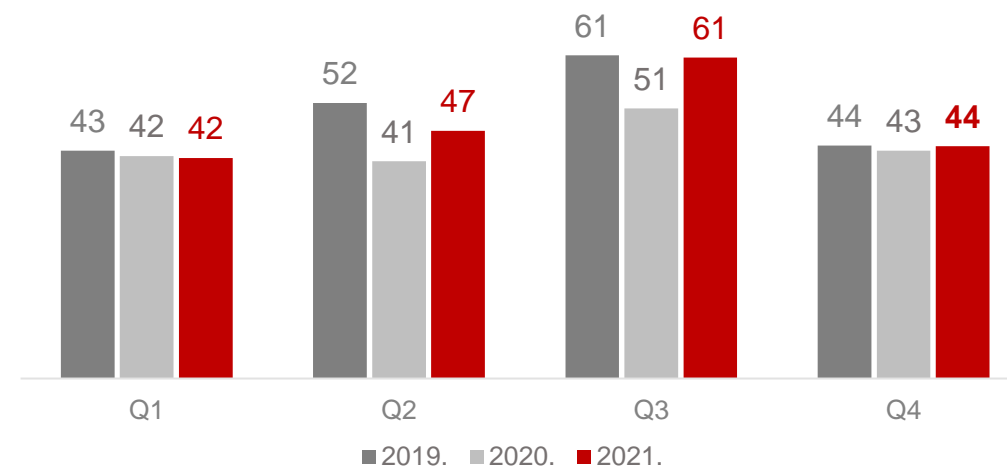
# Kretanje neto prihoda

## Struktura neto prihoda

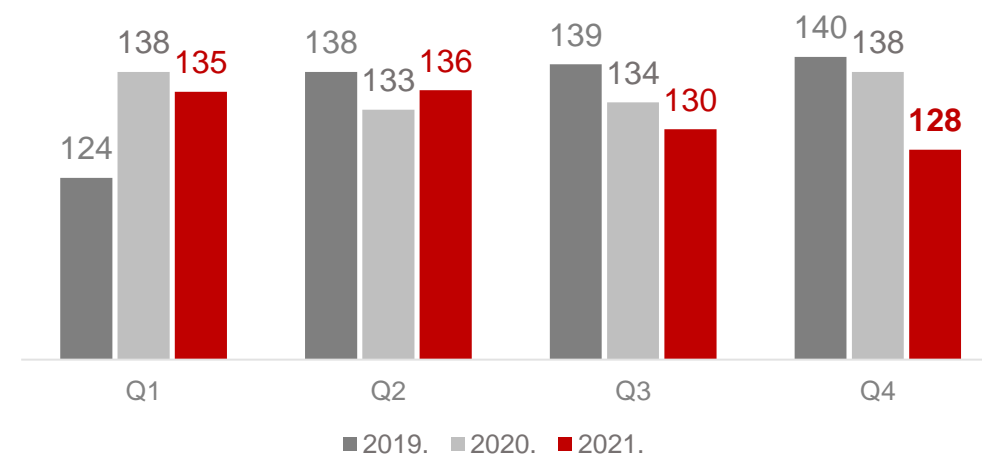


- Neto prihod od provizija i naknada u porastu je najviše u dijelu kartičnog poslovanja; u drugoj polovici 2021. oporavak na razinu prije pandemije COVID-19 (**44 mil kn u Q4 2019.**);
- Unatoč uštedama na strani troškova (-15,7 mil kn) neto kamatni prihod je niži u odnosu na prethodnu godinu kao posljedica izrazite cjenovne konkurencije na tržištu.

## Neto prihod od naknada (u mil kn)

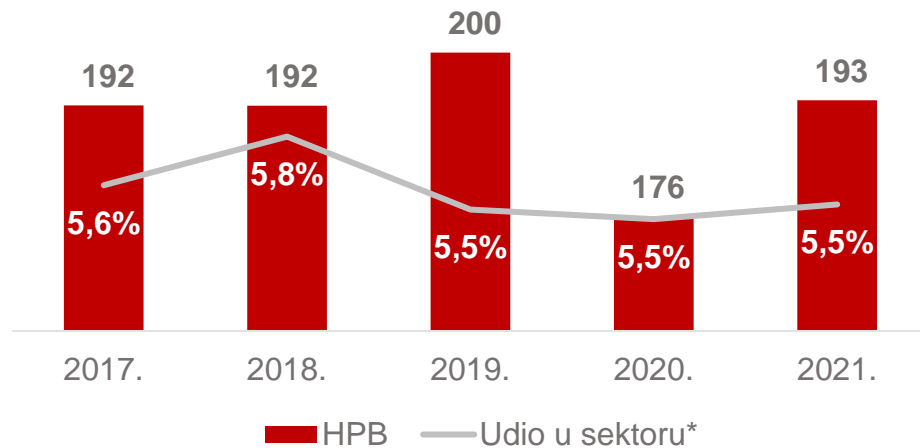


## Neto kamatni prihod (u mil kn)



# Provizije i naknade

Pregled neto prihoda od provizija i naknada (u mil kn)



Struktura neto prihoda od provizija i naknada po prodajnim segmentima

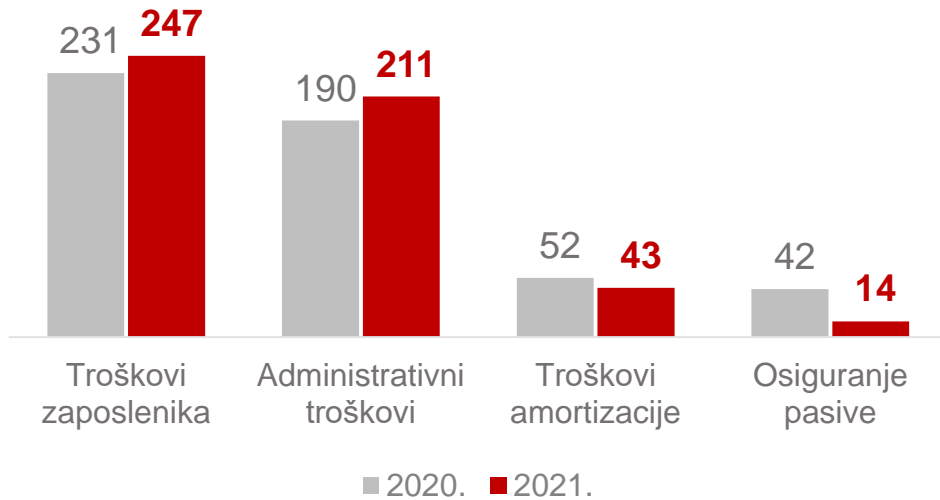


\* Tržišni podaci dostupni samo za 9M 2021. godine

- Neto prihod od naknada i provizija u posljednja dva kvartala dosegno razinu prije COVID-19 pandemije;
- Rast neto prihoda od naknada i provizija rezultat je ponajviše uspješne turističke sezone, pokretanja ekonomske aktivnosti te ukidanja mjera COVID-19 u dijelu kartičnog poslovanja (neto prihod od kartičnog poslovanja +44,0%);
- HPB neto prihod od provizija i naknada je u korelaciji s bankarskim sektorom sa stabilnim udjelom na tržištu.

# Operativni troškovi

## Struktura operativnih troškova (u mil kn)



## Kretanje administrativnih troškova (u mil kn)

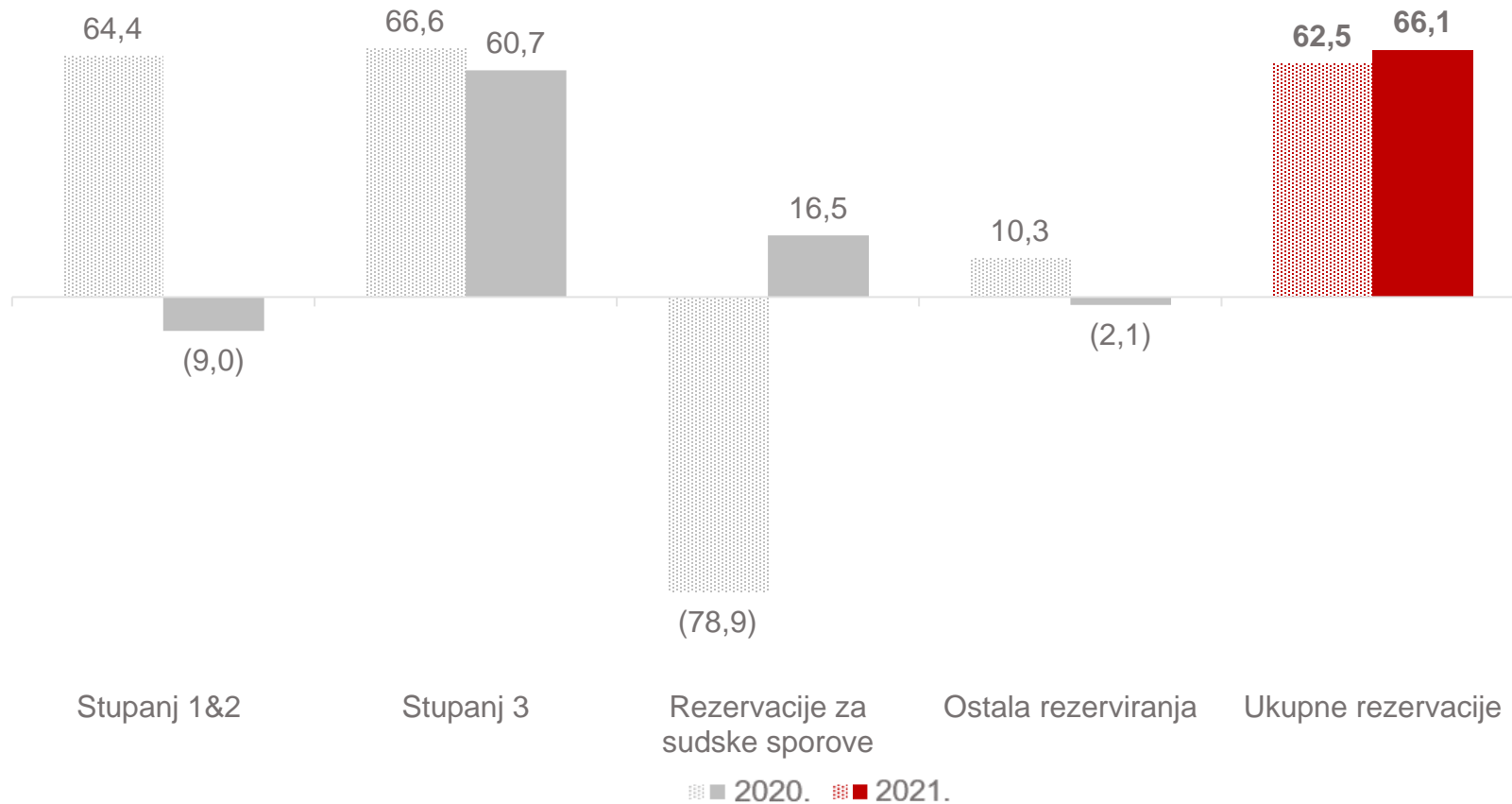


- Operativni troškovi su nešto niži (-1 mil kn ili -0,1%) kao posljedica ukidanja naknada za osiguranje štednih uloga i nižih troškova amortizacije;
- Troškovi zaposlenika u porastu su zbog ulaganja u IT interne resurse;
- Administrativni troškovi u porastu (+11,0%) zbog aktivnosti usmjerenih na pravovremeno rješavanje regulatornih obaveza te poboljšanje procesa Banke u cilju eliminacije tehnološkog duga;
  - konzultantske usluge zbog pokrenutih regulatornih projekata (Euro, MREL, ESG i dr.),
  - troškovi izrade kartica za migraciju na Visa brand,
  - otpisi,
  - obnova zgrada oštećenih potresom te
  - troškovi uzrokovani COVID-19 pandemijom (dezinfekcija poslovnih prostora, troškovi COVID potvrda).



# Rezerviranja

**Struktura neto troškova rezerviranja u 2020./2021.  
(u mil kn)**



- Stupanj 1&2 u 2021. su pod pozitivnim utjecajem kretanja portfelja s obzirom na rizičnost (veća zastupljenost stambenih kredita i kratkoročnih plasmana institucijama koje predstavljaju likvidnu imovinu) u usporedbi s 2020. koja je obilježena negativnim utjecajem COVID 19;
- Stupanj 3 rezervacije su niže u usporedbi sa ostvarenjem u 2020. godini, isključivo uslijed efekata prihoda od rezervacija kao rezultat pojačane naplate NPL-a i efekata tih naplata;
- Redovne rezervacije za sudske sporove u 2021, u 2020. otpuštanje značajnih iznosa rezervacija za sudske sporove;
- Otpuštanje ostalih rezervacija rezultat vrijednosnog usklađenja imovine.

# Ključni financijski pokazatelji - bilanca

		31. 12. 2020.	31. 12. 2021.	Δ ytd	
Imovina	mil kn	25.500	<b>27.861</b>	2.361	▲
Bruto krediti	mil kn	16.232	<b>15.727</b>	(505)	▼
Depoziti	mil kn	21.214	<b>23.191</b>	1.977	▲
Kapital	mil kn	2.473	<b>2.650</b>	177	▲
Regulatorni kapital	mil kn	2.312	<b>2.631</b>	319	▲
Omjer kredita i depozita	%	69,4	<b>61,4</b>	(8,0)	▼
ROAE	%	7,5	<b>7,9</b>	0,4	▲
Udio NPL-a	%	10,4	<b>9,8</b>	(0,7)	▼
Udio NPL-a s isključenim državnim jamstvima	%	8,7	<b>8,4</b>	(0,4)	▼
Pokriće NPL-a	%	62,2	<b>61,1</b>	(1,1)	▼
Pokriće NPL-a s isključenim državnim jamstvima	%	74,2	<b>72,1</b>	(2,1)	▼
Stanje ispravka vrijednosti plasmana	mil kn	(1.599)	<b>(1.575)</b>	(25)	▼

- Imovina bilježi kontinuirani rast od +9,3% što je posljedica rasta likvidne imovine +47,8%, ponajviše zbog kontinuiranog povećanja depozita; vrijednosni papiri bilježe povećanje +6,5%, a bruto krediti smanjenje -3,1%;
- Depoziti su u porastu +9,3% s najvećim porastom segmenta SME +22,0%, središnje države i velikih klijenata +20,7% i stanovništva +1,9%.

# Struktura bruto kredita gospodarstva po djelatnosti

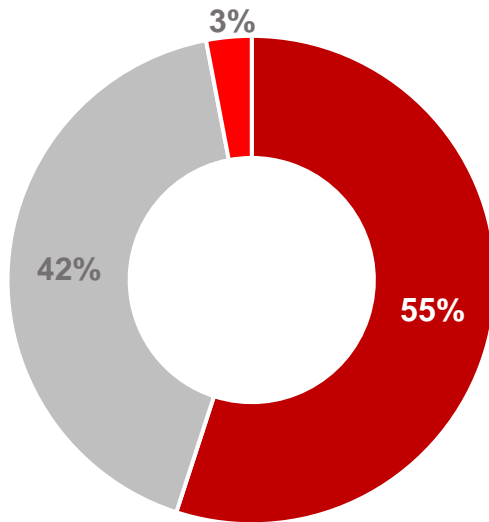
## Struktura bruto kredita gospodarstva po djelatnosti (u %)



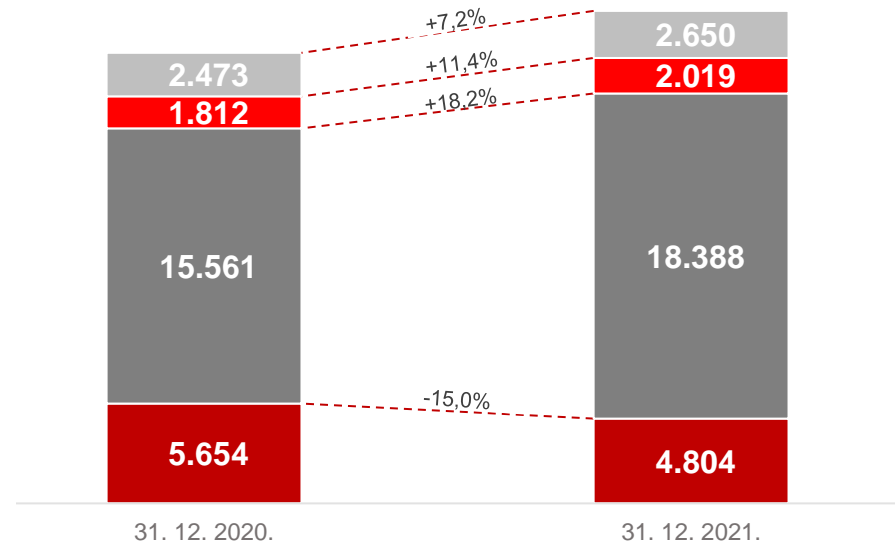
- Oporavak segmenta gospodarstva tijekom 2021. godine rezultat primljenih potpora gospodarstvu kao posljedica COVID-19 pandemije;
- Kreditna aktivnost gospodarstva primarno orijentirana na zahtjeve za likvidna sredstva i refinanciranje postojećih obveza dok je kreditiranje razvojnih projekata značajno usporeno odnosno odgođeno;
- Segment javne uprave i obrane značajan dio svojih financijskih potreba tijekom 2021. realizirao na tržištu izdavanjem obveznica;
- Kreditiranje djelatnosti pružanja smještaja potpomognuto državnim garancijama.

# Struktura pasive i depozita

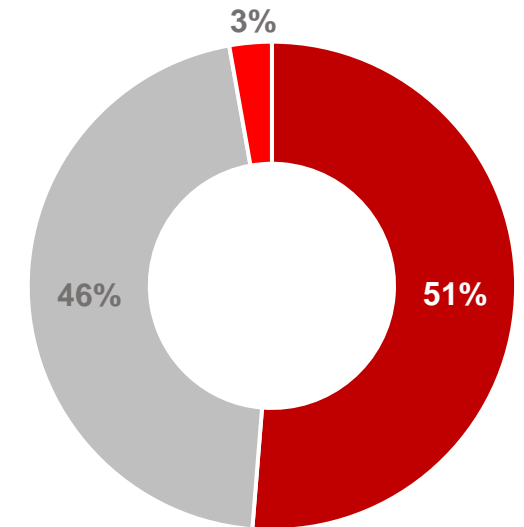
Struktura depozita  
31. 12. 2020.



Struktura pasive  
(u mil kn)



Struktura depozita  
31. 12. 2021.



■ Stanovništvo ■ Gospodarstvo ■ Financijska tržišta

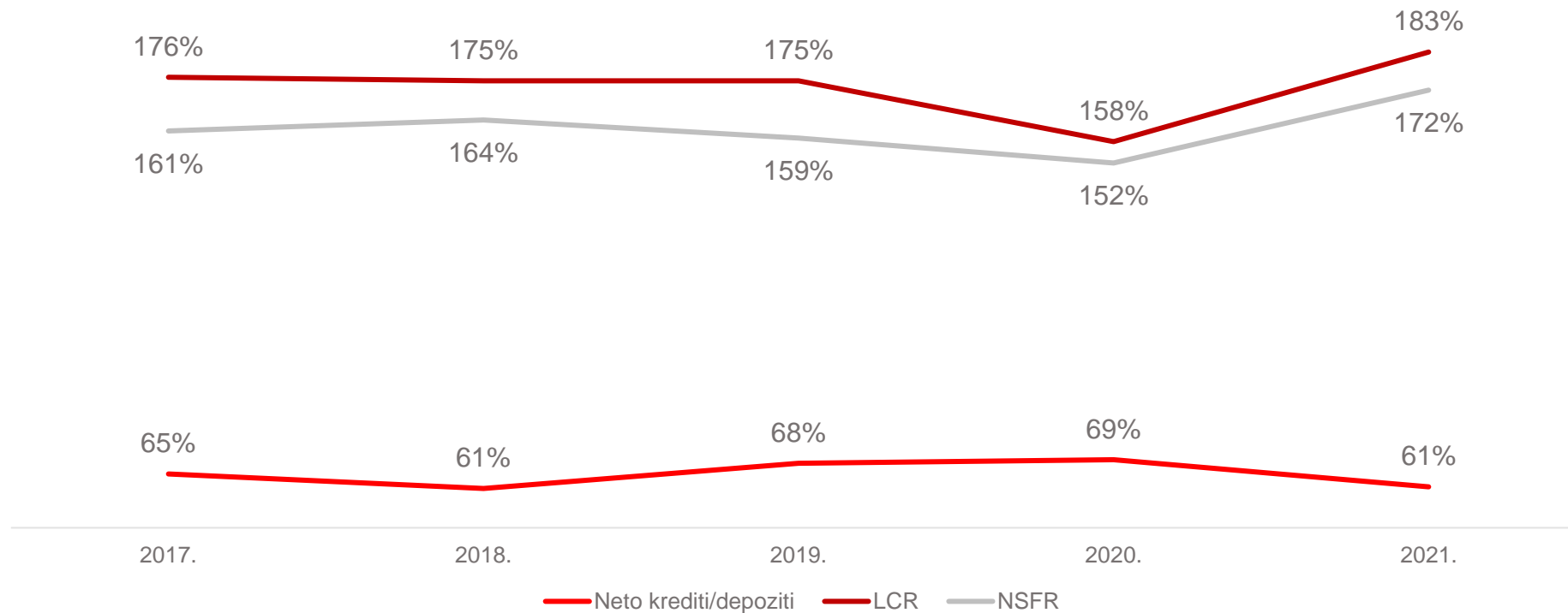
■ Oročeni depoziti ■ A vista depoziti ■ Ostale obveze ■ Kapital

■ Stanovništvo ■ Gospodarstvo ■ Financijska tržišta

- Povoljan utjecaj na troškove zbog smanjenja kamatnih stopa na depozite i kontinuiranog upravljanja kamatnim stopama;
- Depoziti klijenata dominiraju u izvorima financiranja s udjelom od 83,2%
  - Dodatno osnažena tržišna pozicija, udio depozita na tržištu iznosi 5,92% na 30. 11. 2021. (31. 12. 2020 = 5,75%);
- Primljeni krediti stabilne strukture – strane financijske institucije, HBOR i HNB repo plasmani.

# Pregled likvidnosti

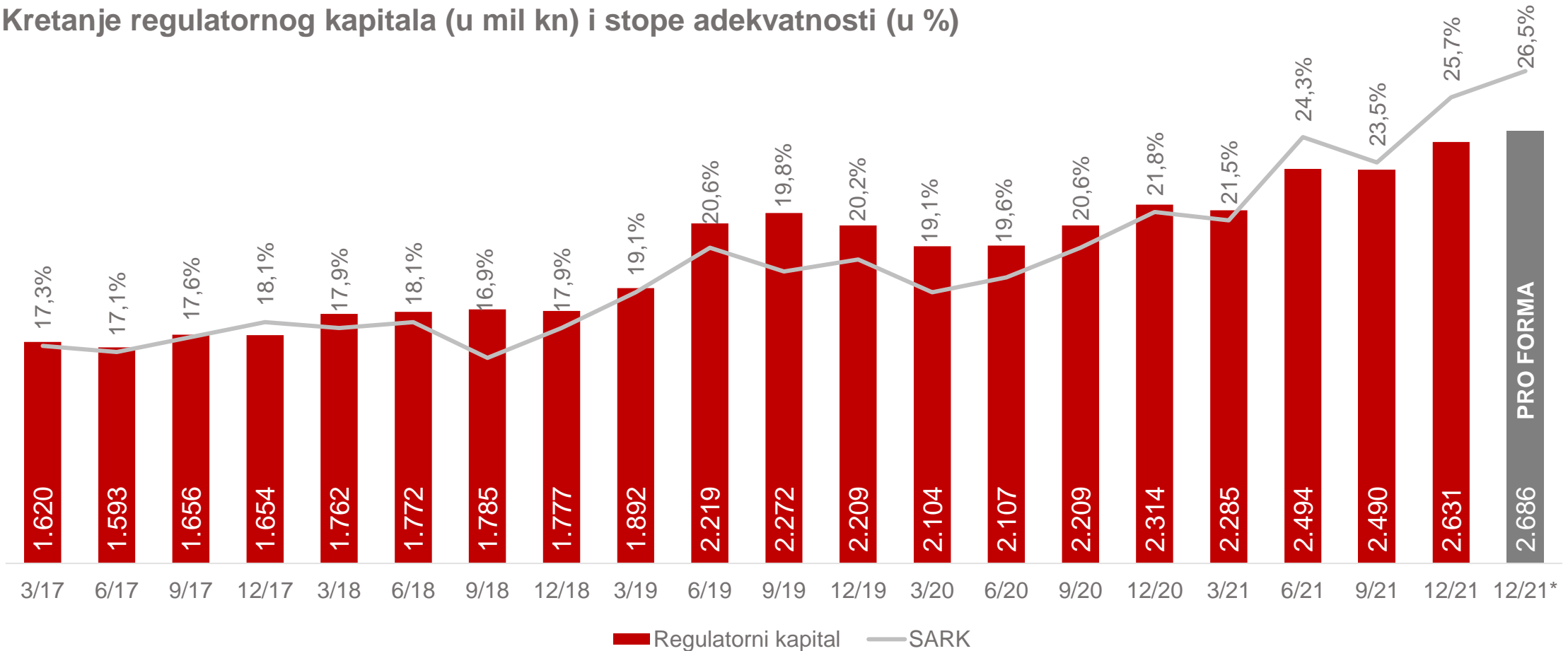
## Pokazatelji likvidnosti



- Likvidnost Banke i dalje na visokoj razini s izuzetno niskim tržišnim omjerom neto kredita i depozita te najvišim koeficijentom likvidnosne pokrivenosti u nedavnijoj povijesti (183%);
- Visok udio depozita klijenata (83,2%) u izvorima financiranja.

# Kontinuirano snažna kapitalna pozicija

Kretanje regulatornog kapitala (u mil kn) i stope adekvatnosti (u %)



- Stopa adekvatnosti regulatornog kapitala viša u odnosu na prethodnu godinu (+3,83 p.p.) u najvećoj mjeri zbog višeg regulatornog kapitala koji je rezultat priznavanja dobiti iz H2 2020. i H1 2021. godine;
- Pro forma stopa adekvatnosti kapitala uključuje neto dobit H2 2021. godine.

1. Upravljački sažetak

---

2. Makroekonomsko okruženje

---

3. Financijski pokazatelji

---

**4. Upravljanje rizicima**

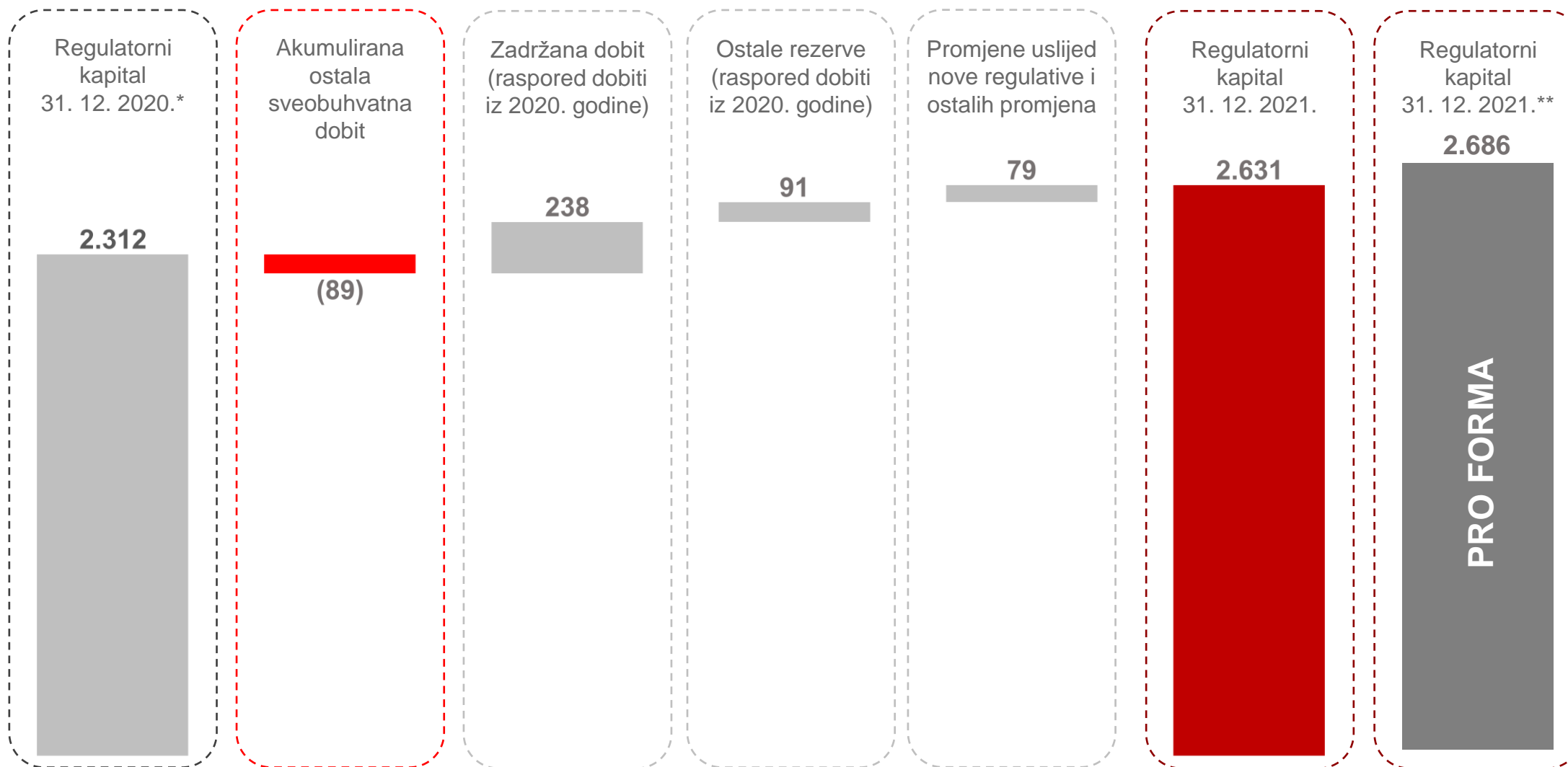
---

5. Prilozi

---

# Kretanje regulatornog kapitala

## Kretanje regulatornog kapitala (u mil kn)



\*Razlika u odnosu na regulatorni kapital prikazan u Prezentaciji investitorima s 31. 12. 2020. (2.314 mil kn) rezultat je smanjenja revidirane odgođene porezne imovine – smanjenje za 1,8 milijuna kuna u odnosu na regulatorni kapital prikazan u Prezentaciji investitorima za Q4 2020.

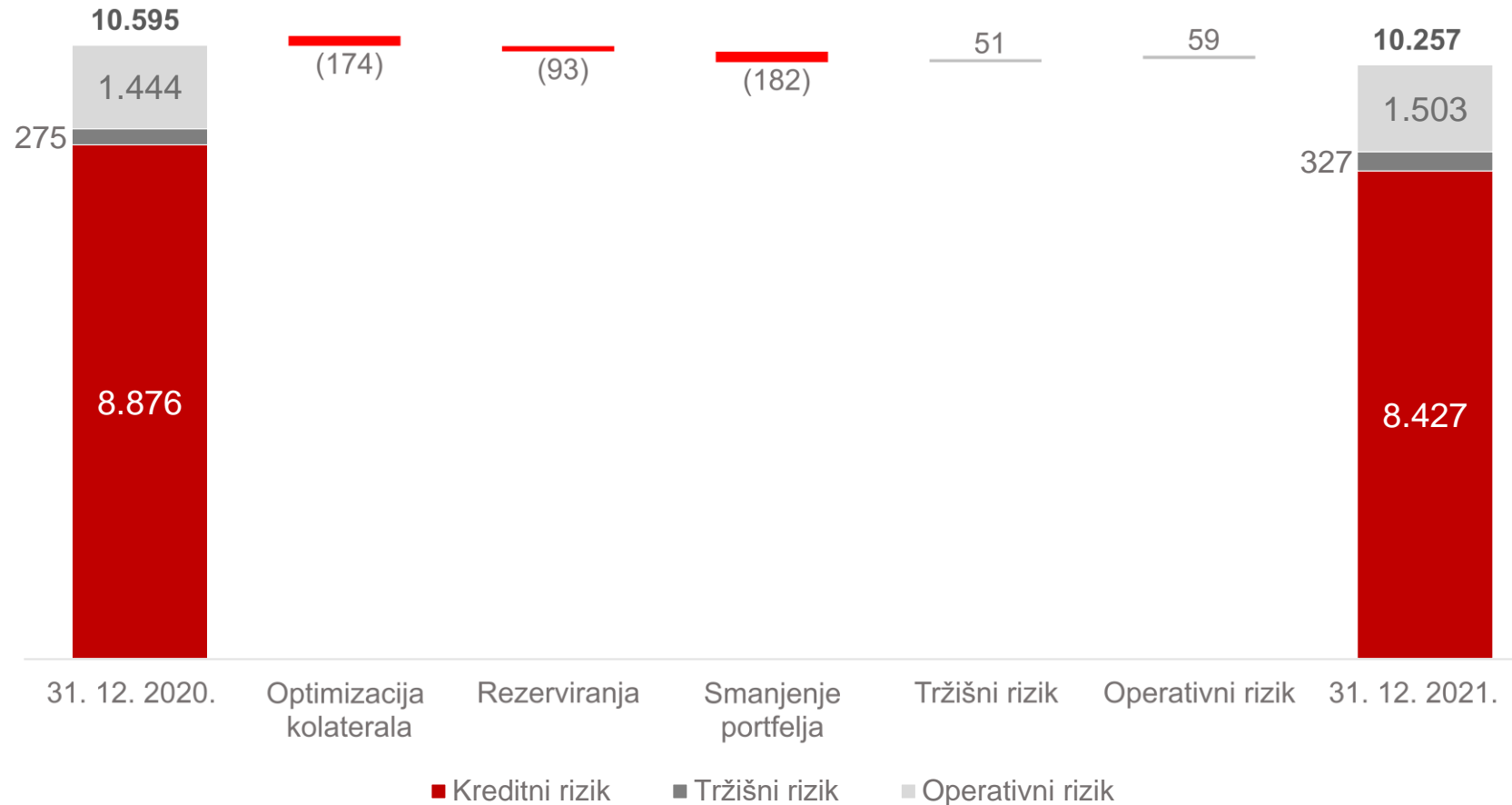
\*\*regulatorni kapital sa uključenom ukupnom dobiti 2021. godine

Izvor: HPB upravljački izvještaji



# Kretanje RWA - rizikom ponderirana aktiva

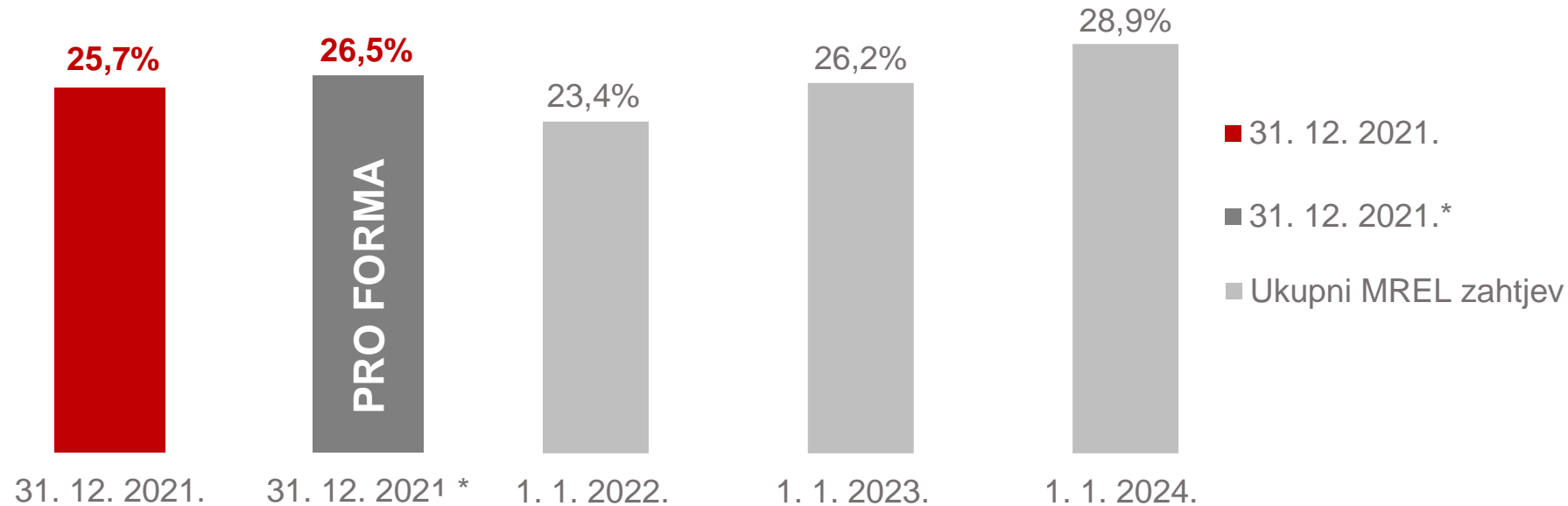
## Kretanje RWA (u mil kn)



- Rizikom ponderirana aktiva se smanjila isključivo u dijelu kreditnog rizika zbog optimizacije kolaterala i smanjenja neto izloženosti u statusu neispunjenja obveza.

# Usklađenje s MREL zahtjevom

Usporedba stvarnih stopa kapitala sa ukupnim MREL zahtjevima



\* Pro forma CET 1 pokazatelj s uključenom neto dobiti za H2 2021. godine

- Banka je u prvoj polovici 2021. godine usvojila Plan usklade s MREL zahtjevom;
- Stopa ukupnog kapitala Banke u 2021. godini iznad prvog, prijelaznog obvezujućeg, MREL zahtjeva.**

# Izloženost i pokrivenost po stupnjevima

Segment	Stupanj	31. 12. 2020.				31. 12. 2021.			
		Izloženost	Izloženost bez izloženosti sa 100% državnim jamstvom	Pokriće	Pokriće bez izloženosti sa 100% državnim jamstvom	Izloženost	Izloženost bez izloženosti sa 100% državnim jamstvom	Pokriće	Pokriće bez izloženosti sa 100% državnim jamstvom
GOSPODARSTVO	S1	58,5%		3,8%		45,9%		1,4%	
GOSPODARSTVO	S2	6,8%		8,1%		18,2%		7,6%	
GOSPODARSTVO	S3	34,7%	21,7%	47,7%	75,2%	35,9%	25,8%	47,8%	75,7%
SME	S1	49,3%		4,2%		41,4%		1,8%	
SME	S2	16,8%		15,5%		26,6%		8,2%	
SME	S3	33,9%	33,9%	71,3%	71,3%	31,9%	31,9%	66,7%	66,7%
DRŽAVA	S1	98,7%		1,0%		98,6%		0,4%	
DRŽAVA	S2	1,3%		7,2%		1,4%		2,9%	
DRŽAVA	S3	0,0%	0,0%	0,0%	0,0%	0,0%	0,0%	2,0%*	2,0%*
STANOVNIŠTVO	S1	88,5%		0,5%		86,1%		1,3%	
STANOVNIŠTVO	S2	3,2%		7,6%		4,4%		10,8%	
STANOVNIŠTVO	S3	8,3%	8,3%	75,6%	75,6%	9,5%	9,5%	72,7%	72,7%
UKUPNO	S1	85,9%		1,0%		84,5%		0,7%	
UKUPNO	S2	3,7%		10,5%		5,7%		8,5%	
UKUPNO	S3	10,4%	8,7%	62,2%	74,2%	9,8%	8,4%	61,1%	72,0%

\*Odnosi se na izloženost manju od 0,5 mil kn.

1. Upravljački sažetak

---

2. Makroekonomsko okruženje

---

3. Financijski pokazatelji

---

4. Upravljanje rizicima

---

**5. Prilozi**

---

# Izveštaj posloводства Hrvatske poštanske banke, dioničko društvo


Izveštaj posloводства Hrvatske poštanske banke, dioničko društvo za razdoblje 1. 1. – 31. 12. 2021. godine sadržan je u prethodnim dijelovima ovog materijala.



**Marko Badurina**  
Predsjednik Uprave



**Anto Mihaljević**  
Član Uprave



**Ivan Soldo**  
Član Uprave

# Izjava osoba odgovornih za sastavljanje izvještaja Hrvatske poštanske banke, dioničko društvo

Sukladno odredbama Zakona o tržištu kapitala, rukovodstvo HPB d.d. izjavljuje da prema njenom najboljem saznanju set revidiranih financijskih izvještaja za razdoblje od 1. siječnja 2021. godine do 31. prosinca 2021. godine, sastavljenih sukladno zakonskoj računovodstvenoj regulativi primjenjivoj na kreditne institucije u Republici Hrvatskoj, daje cjelovit i istinit prikaz imovine i obveza, gubitaka i dobitaka, financijskog položaja i poslovanja Hrvatske poštanske banke, dioničko društvo.

*Tea Bažant*

Tea Bažant

Izvršna direktorica  
Sektor upravljanja financijama

*Marko Badurina*

Marko Badurina

Predsjednik Uprave



*Anto Mihaljević*

Anto Mihaljević

Član Uprave

*Ivan Soldo*

Ivan Soldo

Član Uprave

**OPĆI PODACI ZA IZDAVATELJE**

Razdoblje izvještavanja:

1.1.2021

do

31.12.2021

Godina:

2021

**Godišnji financijski izvještaji**

Matični broj (MB): 03777928

Oznaka matične države članice izdavatelja:

HRVATSKA

Matični broj subjekta (MBS): 080010698

Osobni identifikacijski broj (OIB): 87939104217

LEI: 529900D5G4V6THXC5P79

Šifra ustanove: 319

Tvrtka izdavatelja: HRVATSKA POŠTANSKA BANKA, dioničko društvo

Poštanski broj i mjesto: 10000

ZAGREB

Ulica i kućni broj: JURIŠIĆEVA 4

Adresa e-pošte: hpb@hpb.hr

Internet adresa: www.hpb.hr

Broj zaposlenih (krajem): 1289

Konsolidirani izvještaj: KN (KN-nije konsolidirano/KD-konsolidirano)

Revidirano: RD (RN-nije revidirano/RD-revidirano)

Tvrtke ovisnih subjekata (prema MSFI):

Sjedište:

MB:

Knjigovodstveni servis: Ne (Da/Ne)

(tvrtka knjigovodstvenog servisa)

Osoba za kontakt: Tea Bažant  
(unosi se samo prezime i ime osobe za kontakt)

Telefon: 014804670

Adresa e-pošte: Tea.Bazant@hpb.hr

Revizorsko društvo: BDO Croatia d.o.o.  
(tvrtka revizorskog društva)

Ovlašteni revizor: Ivan Čajko  
(ime i prezime)

**BILANCA**  
stanje na dan 31.12.2021.

**Obveznik: Hrvatska poštanska banka**

**u kunama**

Naziv pozicije	AOP oznaka	Zadnji dan prethodne poslovne godine	Na izvještajni datum tekućeg razdoblja
1	2	3	4
<b>Imovina</b>			
Novčana sredstva, novčana potraživanja od središnjih banaka i ostali depoziti po viđenju (od 2. do 4.)	001	3.662.460.152	6.177.602.131
Novac u blagajni	002	900.072.987	1.422.548.361
Novčana potraživanja i obveze u središnjim bankama	003	2.224.401.393	4.339.757.848
Ostali depoziti po viđenju	004	537.985.772	415.295.922
Financijska imovina koja se drži radi trgovanja (od 6. do 9.)	005	719.257.423	616.670.614
Izvedenice	006	-	-
Vlasnički instrumenti	007	95.340.654	105.639.274
Dužnički vrijednosni papiri	008	623.916.769	511.031.340
Kredit i predujmovi	009	-	-
Financijska imovina kojom se ne trguje koja se obvezno mjeri po fer vrijednosti kroz dobit ili gubitak (od 11. do 13.)	010	38.865.901	9.316.729
Vlasnički instrumenti	011	20.000.000	-
Dužnički vrijednosni papiri	012	-	-
Kredit i predujmovi	013	18.865.901	9.316.729
Financijska imovina po fer vrijednosti kroz dobit ili gubitak (15. + 16.)	014	-	-
Dužnički vrijednosni papiri	015	-	-
Kredit i predujmovi	016	-	-
Financijska imovina po fer vrijednosti kroz ostalu sveobuhvatnu dobit (od 18. do 20.)	017	4.158.015.469	4.601.319.906
Vlasnički instrumenti	018	49.027.711	48.896.784
Dužnički vrijednosni papiri	019	4.108.987.758	4.552.423.122
Kredit i predujmovi	020	-	-
Financijska imovina po amortiziranom trošku (22. + 23.)	021	16.413.935.375	15.955.565.325
Dužnički vrijednosni papiri	022	1.978.784	454.371
Kredit i predujmovi	023	16.411.956.591	15.955.110.954
Izvedenice – računovodstvo zaštite	024	-	-
Promjene fer vrijednosti zaštićenih stavki u zaštiti portfelja od kamatnog rizika	025	-	-
Ulaganja u društva kćeri, zajedničke pothvate i pridružena društva	026	9.760.843	9.760.843
Materijalna imovina	027	326.523.749	310.680.257
Nematerijalna imovina	028	91.038.847	93.319.300
Porezna imovina	029	2.797.956	642.640
Ostala imovina	030	40.321.775	51.761.294
Dugotrajna imovina i grupe za otuđenje klasificirane kao namijenjene za prodaju	031	-	9.200.000
<b>Ukupna imovina (1. + 5. + 10. + 14. + 17. + 21. + od 24. do 31.)</b>	<b>032</b>	<b>25.462.977.490</b>	<b>27.835.839.039</b>
<b>Obveze</b>			
Financijske obveze koje se drže radi trgovanja (od 34. do 38.)	033	21.172	-
Izvedenice	034	21.172	-
Kratke pozicije	035	-	-
Depoziti	036	-	-
Izdani dužnički vrijednosni papiri	037	-	-
Ostale financijske obveze	038	-	-
Financijske obveze po fer vrijednosti kroz dobit ili gubitak (od 40. do 42.)	039	-	-
Depoziti	040	-	-
Izdani dužnički vrijednosni papiri	041	-	-
Ostale financijske obveze	042	-	-
Financijske obveze mjerene po amortiziranom trošku (od 44. do 46.)	043	22.688.405.792	24.851.379.590
Depoziti	044	22.569.135.023	24.756.955.639
Izdani dužnički vrijednosni papiri	045	-	-
Ostale financijske obveze	046	119.270.769	94.423.951
Izvedenice – računovodstvo zaštite	047	-	-
Promjene fer vrijednosti zaštićenih stavki u zaštiti portfelja od kamatnog rizika	048	-	-
Rezerviranja	049	125.688.739	89.416.940
Porezne obveze	050	25.697.310	64.392.779
Temeljni kapital koji se vraća na zahtjev	051	-	-
Ostale obveze	052	150.060.287	180.219.880
Obveze uključene u grupe za otuđenje klasificirane kao namijenjene za prodaju	053	-	-
<b>Ukupne obveze (33. + 39. + 43. + od 47. do 53.)</b>	<b>054</b>	<b>22.989.873.300</b>	<b>25.185.409.189</b>
<b>Kapital</b>			
Kapital	055	1.214.775.000	1.214.775.000
Premija na dionice	056	-	-
Ostali izdani vlasnički instrumenti osim kapitala	057	-	-
Druge stavke kapitala	058	-	-
Akumulirana ostala sveobuhvatna dobit	059	264.974.555	240.193.702
Zadržana dobit	060	200.321.464	291.352.537
Revalorizacijske rezerve	061	-	-
Ostale rezerve	062	611.448.026	702.479.098
(-) Trezorske dionice	063	(477.000)	(477.000)
Dobit ili gubitak koji pripadaju vlasnicima matičnog društva	064	182.062.145	202.106.513
(-) Dividende tijekom poslovne godine	065	-	-
Manjinski udjeli [nekontrolirajući udjeli]	066	-	-
<b>Ukupno kapital (od 55. do 66.)</b>	<b>067</b>	<b>2.473.104.190</b>	<b>2.650.429.850</b>
<b>Ukupno obveze i kapital (54. + 67.)</b>	<b>068</b>	<b>25.462.977.490</b>	<b>27.835.839.039</b>



**RAČUN DOBITI I GUBITKA**  
u razdoblju 1.1.2021 do 31.12.2021.

Obveznik: Hrvatska poštanska banka

u kunama

Naziv pozicije	AOP oznaka	Isto razdoblje	Tekuće razdoblje
		prethodne godine	
		Kumulativ	Kumulativ
1	2	3	4
Kamatni prihodi	001	588.918.099	560.475.074
(Kamatni rashodi)	002	51.583.346	36.363.820
(Rashodi od temeljnog kapitala koji se vraća na zahtjev)	003	-	-
Prihodi od dividende	004	3.292.513	2.043.665
Prihodi od naknada i provizija	005	450.155.698	482.976.369
(Rashodi od naknada i provizija)	006	273.888.635	290.099.614
Dobici ili (-) gubici po prestanku priznavanja financijske imovine i financijskih obveza koje nisu	007	35.035.565	671.529
Dobici ili (-) gubici po financijskoj imovini i financijskim obvezama koje se drže radi trgovanja, neto	008	47.068.263	59.962.657
Dobici ili gubici po financijskoj imovini kojom se ne trguje koja se obvezno mjeri po fer vrijednosti kroz	009	(571.077)	30.491.412
Dobici ili (-) gubici po prestanku priznavanja financijske imovine i financijskih obveza po fer	010	-	-
Dobici ili (-) gubici od računovodstva zaštite, neto	011	-	-
Tečajne razlike [dobit ili (-) gubitak], neto	012	(8.624.819)	(7.592.753)
Dobici ili (-) gubici po prestanku priznavanja ulaganja u društva kćeri, zajedničke pothvate i pridružena društva, neto	013	-	0
Dobici ili (-) gubici po prestanku priznavanja nefinancijske imovine, neto	014	-	-
Ostali prihodi iz poslovanja	015	10.448.879	18.529.530
(Ostali rashodi iz poslovanja)	016	13.223.239	19.815.032
<b>Ukupno prihodi iz poslovanja, neto (1. - 2. - 3. + 4. + 5. - 6. + od 7. do 15. - 16.)</b>	<b>017</b>	<b>787.027.901</b>	<b>801.279.017</b>
(Administrativni rashodi)	018	381.956.776	408.674.319
(Doprinosi u novcu sanacijskim odborima i sustavima osiguranja depozita)	019	42.002.367	13.916.357
(Amortizacija)	020	75.816.110	67.020.386
Dobici ili (-) gubici zbog promjena, neto	021	(3.386.347)	(4.328.639)
(Rezerviranja ili (-) ukidanje rezerviranja)	022	(61.671.217)	306.219
(Umanjenje vrijednosti ili (-) ukidanje umanjenja vrijednosti po financijskoj imovini koja se ne mjeri po fer vrijednosti kroz dobit ili gubitak)	023	109.876.155	63.262.189
(Umanjenje vrijednosti ili (-) ukidanje umanjenja vrijednosti ulaganja u društva kćeri, zajedničke pothvate i pridružena društva)	024	-	-
(Umanjenje vrijednosti ili (-) ukidanje umanjenja vrijednosti po nefinancijskoj imovini)	025	8.711.610	1.903.399
Negativni goodwill priznat u dobiti ili gubitku	026	-	-
Dio dobiti ili (-) gubitaka od ulaganja u društva kćeri, zajedničke pothvate i pridružena društva obračunat metodom udjela	027	-	-
Dobit ili (-) gubitak od dugotrajne imovine i grupe za otuđenje klasificirane kao namijenjene za prodaju koje nisu kvalificirane kao poslovanje koje se neće nastaviti	028	-	-
<b>Dobit ili (-) gubitak prije oporezivanja iz poslovanja koje će se nastaviti (17. - od 18. do 20. + 21. - od 22. do 25. + od 26. do 28.)</b>	<b>029</b>	<b>226.949.753</b>	<b>245.674.307</b>
(Porezni rashod ili (-) prihod koji se odnosi na dobit ili gubitak iz poslovanja koje će se nastaviti)	030	44.887.608	43.567.794
<b>Dobit ili (-) gubitak nakon oporezivanja iz poslovanja koje će se nastaviti (29. - 30.)</b>	<b>031</b>	<b>182.062.145</b>	<b>202.106.513</b>
Dobit ili (-) gubitak nakon oporezivanja iz poslovanja koje se neće nastaviti (33. - 34.)	032	-	-
Dobit ili (-) gubitak prije oporezivanja iz poslovanja koje se neće nastaviti	033	-	-
(Porezni rashodi ili (-) prihodi povezani s poslovanjem koje se neće nastaviti)	034	-	-
<b>Dobit ili (-) gubitak tekuće godine (31. + 32.; 36. + 37.)</b>	<b>035</b>	<b>182.062.145</b>	<b>202.106.513</b>
Pripada manjinskom udjelu [nekontrolirajući udjelj]	036	-	-
Pripada vlasnicima matičnog društva	037	182.062.145	202.106.513
<b>IZVJEŠTAJ O OSTALOJ SVEOBUHVAATNOJ DOBITI</b>			
Dobit ili (-) gubitak tekuće godine	038	182.062.145	202.106.513
Ostala sveobuhvatna dobit (40. + 52.)	039	(82.538.216)	(24.780.853)
Stavke koje neće biti reklasificirane u dobit ili gubitak (od 41. do 47. + 50. + 51.)	040	(4.199.151)	1.831.095
Materijalna imovina	041	(7.533.354)	6.411.028
Nematerijalna imovina	042	-	-
Aktuarski dobiti ili (-) gubici na mirovinskim planovima pod pokroviteljstvom poslodavca	043	1.825.625	2.968.225
Dugotrajna imovina i grupe za otuđenje namijenjene za prodaju	044	-	-
Dio ostalih priznatih prihoda i rashoda od subjekata koji se obračunava metodom udjela	045	-	-
Promjene fer vrijednosti vlasničkih instrumenata koji se mjere po fer vrijednosti kroz ostalu sveobuhvatnu dobit	046	-	-
Dobici ili (-) gubici od računovodstva zaštite vlasničkih instrumenata mjerenih po fer vrijednosti kroz ostalu sveobuhvatnu dobit	047	-	-
Promjene fer vrijednosti vlasničkih instrumenata koji se mjere po fer vrijednosti kroz ostalu sveobuhvatnu dobit [zaštićena stavka]	048	-	-
Promjene fer vrijednosti vlasničkih instrumenata koji se mjere po fer vrijednosti kroz ostalu sveobuhvatnu dobit [instrument zaštite]	049	-	-
Promjene fer vrijednosti financijskih obveza koji se mjere po fer vrijednosti kroz dobit ili gubitak koje se mogu pripisati promjenama u kreditnom riziku	050	-	-
Porez na dobit koji se odnosi na stavke koje neće biti reklasificirane	051	1.508.578	1.611.708
Stavke koje je moguće reklasificirati u dobit ili gubitak (od 53. do 60.)	052	(78.339.065)	(26.611.948)
Zaštita neto ulaganja u inozemno poslovanje [efektivni udjelj]	053	-	-
Zamjena strane valute	054	-	-
Rezerva za zaštitu novčanih tokova [učinkoviti udjelj]	055	-	-
Instrumenti zaštite od rizika [elementi koji nisu određeni]	056	-	-
Dužnički instrumenti po fer vrijednosti kroz ostalu sveobuhvatnu dobit	057	(95.463.311)	(32.525.728)
Dugotrajna imovina i grupe za otuđenje namijenjene za prodaju	058	-	-
Udjel ostalih priznatih prihoda i rashoda od ulaganja u društva kćeri, zajedničke pothvate i pridružena društva	059	-	-
Porez na dobit koji se odnosi na stavke koje je moguće reklasificirati u dobit ili (-) gubitak	060	17.124.246	5.913.780
<b>Ukupna sveobuhvatna dobit tekuće godine (38. + 39.; 62. + 63.)</b>	<b>061</b>	<b>99.523.929</b>	<b>177.325.660</b>
Pripada manjinskom udjelu [nekontrolirajući udjelj]	062	-	-
Pripada vlasnicima matičnog društva	063	99.523.929	177.325.660

**IZVJEŠTAJ O NOVČANOM TIJEKU**  
u razdoblju 1.1.2021. do 31.12.2021.

**Obveznik: Hrvatska poštanska banka**

**u kuna**

Naziv pozicije	AOP oznaka	Isto razdoblje prethodne godine	Tekuće razdo
1	2	3	
<b>Poslovne aktivnosti prema direktnoj metodi</b>			
Naplaćena kamata i slični primici	001	-	
Naplaćene naknade i provizije	002	-	
(Plaćena kamata i slični izdaci)	003	-	
(Plaćene naknade i provizije)	004	-	
(Plaćeni troškovi poslovanja)	005	-	
Neto dobiti / gubici od financijskih instrumenata po fer vrijednosti u računu dobiti i gubitka	006	-	
Ostali primici	007	-	
(Ostali izdaci)	008	-	
<b>Poslovne aktivnosti prema indirektnoj metodi</b>			
Dobit/(gubitak) prije oporezivanja	009	227.124.253	245.674.
Usklađenja:		-	
Umanjenja vrijednosti i rezerviranja	010	174.933.719	67.897.
Amortizacija	011	74.952.898	67.020.
Neto nerealizirana (dobit)/gubitak od financijske imovine i obveza po fer vrijednosti kroz račun dobiti i gubitka (Dobit)/gubitak od prodaje materijalne imovine	012	(73.479.009)	(91.125.5)
Ostale nenovčane stavke	013	-	
	014	(537.334.753)	(524.111.2)
<b>Promjene u imovini i obvezama iz poslovnih aktivnosti</b>			
Sredstva kod Hrvatske narodne banke	015	(280.916.192)	(107.284.6)
Depoziti kod financijskih institucija i krediti financijskim institucijama	016	258.285.873	
Kredit i predujmovi ostalim komitentima	017	(1.316.301.519)	496.539.
Vrijednosni papiri i drugi financijski instrumenti po fer vrijednosti kroz ostalu sveobuhvatnu dobit	018	468.611.329	(470.130.7)
Vrijednosni papiri i drugi financijski instrumenti koji se drže radi trgovanja	019	(65.609.242)	171.790.
Vrijednosni papiri i drugi financijski instrumenti kojima se aktivno ne trguje, a vrednuju se prema fer vrijednosti kroz račun dobiti i gubitka	020	-	
Vrijednosni papiri i drugi financijski instrumenti koji se obvezno vode po fer vrijednosti kroz račun dobiti i gubitka	021	0	50.800.000
Vrijednosni papiri i drugi financijski instrumenti koji se vode po amortiziranom trošku	022	2.326.911	1.524.
Ostala imovina iz poslovnih aktivnosti	023	2.682.650	(10.258.6)
Depoziti od financijskih institucija	024	105.943.541	(78.058.6)
Transakcijski računi ostalih komitenata	025	1.255.559.114	914.860.
Štedni depoziti ostalih komitenata	026	720.175.408	1.918.206.
Oročeni depoziti ostalih komitenata	027	(928.046.118)	(773.984.7)
Izvedene financijske obveze i ostale obveze kojima se trguje	028	5.952.655	(24.867.5)
Ostale obveze iz poslovnih aktivnosti	029	862.044,00	244.034.
Naplaćene kamate iz poslovnih aktivnosti [indirektna metoda]	030	588.918.099	552.108.
Primljene dividende iz poslovnih aktivnosti [indirektna metoda]	031	3.280.842,00	2.043.
Plaćene kamate iz poslovnih aktivnosti [indirektna metoda]	032	(51.583.346)	(36.363.6)
(Plaćeni porez na dobit)	033	-	
<b>Neto novčani tokovi iz poslovnih aktivnosti (od 1. do 33.)</b>	<b>034</b>	<b>636.339.157</b>	<b>2.616.315.</b>
<b>Ulagačke aktivnosti</b>			
Primici od prodaje / plaćanja za kupnju materijalne i nematerijalne imovine	035	(58.989.941)	(62.657.6)
Primici od prodaje / plaćanja za kupnju ulaganja u podružnice, pridružena društva i zajedničke pothvate	036	-	
Primici od naplate / plaćanja za kupnju vrijednosnih papira i drugih financijskih instrumenata koji se drže do dospijea	037	0	
Primljene dividende iz ulagačkih aktivnosti	038	2.326.911	1.524.
Ostali primici / plaćanja iz ulagačkih aktivnosti	039	-	
<b>Neto novčani tokovi iz ulagačkih aktivnosti (od 35. do 39.)</b>	<b>040</b>	<b>(56.663.030)</b>	<b>(61.132.6)</b>
<b>Financijske aktivnosti</b>			
Neto povećanje/(smanjenje) primljenih kredita iz financijskih aktivnosti	041	475.822.595	(44.838.7)
Neto povećanje/(smanjenje) izdanih dužničkih vrijednosnih papira	042	-	
Neto povećanje/(smanjenje) instrumenata dopunskoga kapitala	043	-	
Povećanje dioničkoga kapitala	044	-	
(Isplaćena dividenda)	045	-	
Ostali primici/(plaćanja) iz financijskih aktivnosti	046	-	
<b>Neto novčani tokovi iz financijskih aktivnosti (od 41. do 46.)</b>	<b>047</b>	<b>475.822.595</b>	<b>(44.838.7)</b>
<b>Neto povećanje/(smanjenje) novca i novčanih ekvivalenata (34. + 40. + 47.)</b>	<b>048</b>	<b>1.055.498.722</b>	<b>2.510.343.</b>
Novac i novčani ekvivalenti na početku razdoblja	049	3.037.318.898	4.084.192.
Učinak promjene tečaja stranih valuta na novac i novčane ekvivalente	050	- 8.624.819,00	(7.592.7)
<b>Novac i novčani ekvivalenti na kraju razdoblja (48. + 49. + 50.)</b>	<b>051</b>	<b>4.084.192.801</b>	<b>6.586.943.</b>

IZVJESTAJ O PROMJENAMA KAPITALA  
u razdoblju 1.1.2021. do 31.12.2021.

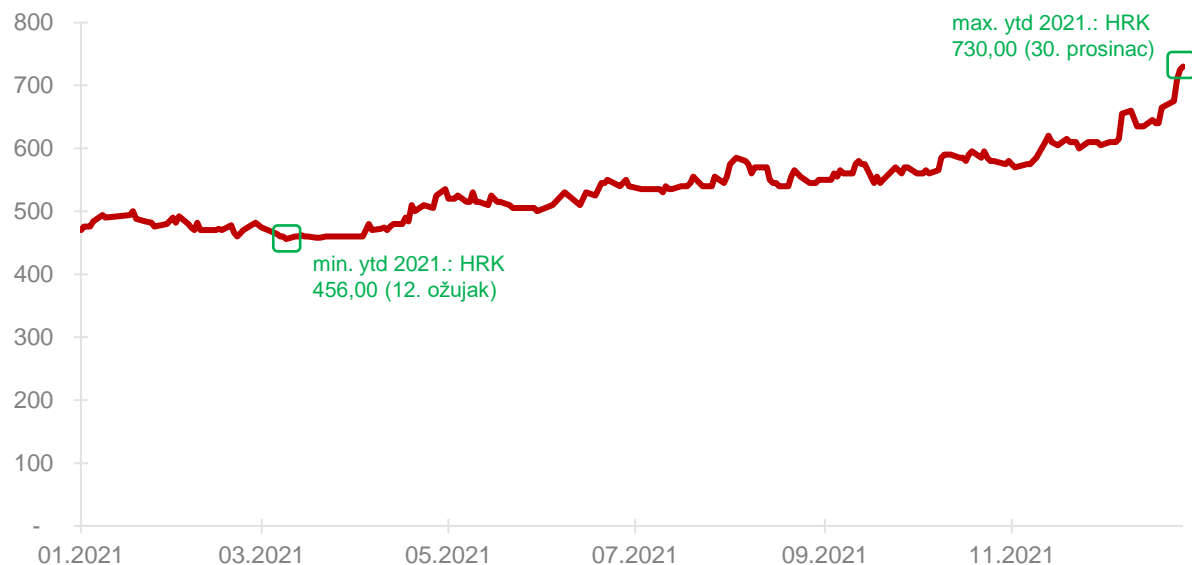
u kunama

Opis pozicije	AOP oznaka	Raspodjeljivo imateljima kapitala matice										Manjinski udjel		Ukupno	
		Kapital	Premija na dionice	Izdani vlasnički instrumenti osim kapitala	Druge stavke kapitala	Akumulirana ostala sveobuhvatna dobit	Zadržana dobit	Revalorizacijske rezerve	Ostale rezerve	( ) Trezorske dionice	Dobit ili ( - ) gubitak koji pripada vlasnicima matičnog društva	( ) Dividende tijekom poslovne godine	Akumuliran a ostala sveobuhva tna dobit		Ostale stavke
1	2	3	4	5	6	7	8	9	10	11	12	13	14	15	16
Početno stanje [prije prepravljaja]	001	1.214.775.000	-	-	-	264.974.555	200.321.464	-	611.448.026	(477.000)	182.062.145	-	-	-	2.473.104.190
Učinci ispravaka pogrešaka	002	-	-	-	-	-	-	-	-	-	-	-	-	-	-
Učinci promjena računovodstvenih politika	003	-	-	-	-	-	-	-	-	-	-	-	-	-	-
Početno stanje [tekuće razdoblje] (1. + 2. + 3.)	004	1.214.775.000	-	-	-	264.974.555	200.321.464	-	611.448.026	(477.000)	182.062.145	-	-	-	2.473.104.190
Izdavanje redovnih dionica	005	-	-	-	-	-	-	-	-	-	-	-	-	-	-
Izdavanje povlaštenih dionica	006	-	-	-	-	-	-	-	-	-	-	-	-	-	-
Izdavanje drugih vlasničkih instrumenata	007	-	-	-	-	-	-	-	-	-	-	-	-	-	-
Izvršavanje ili istek ostalih izdanih vlasničkih instrumenata	008	-	-	-	-	-	-	-	-	-	-	-	-	-	-
Pretvaranje potraživanja u vlasničke instrumente	009	-	-	-	-	-	-	-	-	-	-	-	-	-	-
Redukcija kapitala	010	-	-	-	-	-	-	-	-	-	-	-	-	-	-
Dividende	011	-	-	-	-	-	-	-	-	-	-	-	-	-	-
Kupnja trezorskih dionica	012	-	-	-	-	-	-	-	-	-	-	-	-	-	-
Prodaja ili poništenje trezorskih dionica	013	-	-	-	-	-	-	-	-	-	-	-	-	-	-
Reklasifikacija financijskih instrumenata iz kapitala u obveze	014	-	-	-	-	-	-	-	-	-	-	-	-	-	-
Reklasifikacija financijskih instrumenata iz obveza u kapital	015	-	-	-	-	-	-	-	-	-	-	-	-	-	-
Prijenosi između komponenta kapitala	016	-	-	-	-	-	91.031.073	-	91.031.073	-	(182.062.145)	-	-	-	1
Povećanje ili ( - ) smanjenje kapitala kroz poslovna spajanja	017	-	-	-	-	-	-	-	-	-	-	-	-	-	-
Plaćanja temeljena na dionicama	018	-	-	-	-	-	-	-	-	-	-	-	-	-	-
Ostala povećanja ili ( - ) smanjenja kapitala	019	-	-	-	-	-	-	-	-	-	0	-	-	-	-
Ukupna sveobuhvatna dobit tekuće godine	020	-	-	-	-	(24.780.853)	-	-	-	-	202.106.513	-	-	-	177.325.660
Završno stanje [tekuće razdoblje] (od 4. do 20.)	021	1.214.775.000	-	-	-	240.193.702	291.352.537	-	702.479.099	(477.000)	202.106.513	-	-	-	2.650.429.851

**Dodatke uz financijske izvještaje**

		u HRK	
<b>1) KAMATNI PRIHODI</b>			
<b>AOP 001</b>	hodno razdoblje 01.01. - 31.12.2020.	Tekuće razdoblje 01.01. - 31.12.2021.	
	Kumulativno	Kumulativno	
Dužnički vrijednosni papiri	81.200.505	72.516.026	
Kredit i predujmovi	507.402.888	487.949.750	
Ostala imovina	314.906	9.298	
Depoziti	-	-	
Ostale obveze	-	-	
<b>Ukupno</b>	<b>588.918.099</b>	<b>560.475.074</b>	
<b>2) KAMATNI TROŠKOVI</b>			
<b>AOP 002</b>	hodno razdoblje 01.01. - 31.12.2020.	Tekuće razdoblje 01.01. - 31.12.2021.	
	Kumulativno	Kumulativno	
Dužnički vrijednosni papiri	-	123.676,38	
Kredit i predujmovi	2.873.659	4.101.084	
Ostala imovina	-	-	
Depoziti	47.526.686	32.077.317	
Ostale obveze	1.183.001	61.743	
<b>Ukupno</b>	<b>51.583.346</b>	<b>36.963.920</b>	
<b>3) PRIHODI OD PROVIZIJIA I NAKNADA</b>			
<b>AOP 005</b>	hodno razdoblje 01.01. - 31.12.2020.	Tekuće razdoblje 01.01. - 31.12.2021.	
	Kumulativno	Kumulativno	
Vrijednosni papiri	3.289.735	3.023.966	
Ispajvanje imovinom	44.754	38.100	
Skrbnitstvo [prema vrsti klijenta]	3.651.553	5.336.081	
Pravazete obveze po kreditima	72.553	25.465	
Ostalo	443.117.102	474.556.657	
<b>Ukupno</b>	<b>450.155.688</b>	<b>482.976.369</b>	
<b>4) RASHODI OD NAKNADA I PROVIZIJIA</b>			
<b>AOP 006</b>	hodno razdoblje 01.01. - 31.12.2020.	Tekuće razdoblje 01.01. - 31.12.2021.	
	Kumulativno	Kumulativno	
Klining i namira	1.726.524	1.836.940	
Ostalo	272.162.011	288.163.574	
<b>Ukupno</b>	<b>273.888.635</b>	<b>290.099.614</b>	
<b>5) DOBIT/GUBITAK PO PRESTANKU PRIZNAVANJA FINANCIJSKE IMOVINE I FINANCIJSKIH OBEVEZA</b>			
<b>AOP 007</b>	hodno razdoblje 01.01. - 31.12.2020.	Tekuće razdoblje 01.01. - 31.12.2021.	
	Kumulativno	Kumulativno	
Dužnički vrijednosni papiri	35.035.565	-	
Kredit i predujmovi	-	-	
Depoziti	-	-	
Izostari dužnički vrijednosni papiri	-	-	
Ostale financijske obveze	-	671.529,00	
<b>Ukupno</b>	<b>35.035.565</b>	<b>671.529</b>	
<b>6) DOBICI ILI GUBICI PO FINANCIJSKOJ IMOVINI I FINANCIJSKIM OBEVEZAMA KOJE SE DRŽE RADI TRGOVJ</b>			
<b>AOP 008</b>	hodno razdoblje 01.01. - 31.12.2020.	Tekuće razdoblje 01.01. - 31.12.2021.	
	Kumulativno	Kumulativno	
Vlasnički instrumenti	(770.953)	10.326.550	
Dužnički vrijednosni papiri	(7.006.678)	(7.400.995)	
Trgovanje devizama i izvedenice povezane s devizama i zlatom	54.846.294	57.637.101	
<b>Ukupno</b>	<b>47.068.283</b>	<b>59.962.657</b>	
<b>7) DOBICI ILI GUBICI PO FINANCIJSKOJ IMOVINI KOJOM SE NE TRGUJE KOJA SE OBEVEZNO MJERI PO FER VRIJEDNOSTI KROZ DOBIT ILI GUBITAK, NETO</b>			
<b>AOP 009</b>	hodno razdoblje 01.01. - 31.12.2020.	Tekuće razdoblje 01.01. - 31.12.2021.	
	Kumulativno	Kumulativno	
Vlasnički instrumenti	-	30.600.000,00	
Dužnički vrijednosni papiri	-	-	
Kredit i predujmovi	(571.077)	(308.588)	
<b>Ukupno</b>	<b>(571.077)</b>	<b>30.491.412</b>	
<b>8) OPERATIVNI TROŠKOVI</b>			
<b>AOP 015 &amp; AOP 017 &amp; AOP 018</b>	hodno razdoblje 01.01. - 31.12.2020.	Tekuće razdoblje 01.01. - 31.12.2021.	
	Kumulativno	Kumulativno	
Ostali rashodi iz poslovanja	13.223.239	18.615.032	
Administrativni rashodi	381.956.776	408.674.319	
Rashodi za zaposlene	227.865.502	243.899.906	
Ostali administrativni rashodi	154.091.274	164.774.513	
Doprinosi u novcu sanacijskim odborima i sustavima osiguranja depozita	42.002.367	13.916.357	
Amortizacija	75.816.110	67.620.366	
Nekretnine, postrojenja i oprema	43.011.508	41.840.637	
Ulaganja u nekretnine	-	-	
Ostala nematerijalna imovina	32.804.602	25.179.550	
<b>UKUPNO</b>	<b>612.998.493</b>	<b>509.426.995</b>	
<b>9) TROŠKOVI VRIJEDNOSNIH USKLADIVANJA I REZERVIRANJA ZA GUBITKE</b>			
<b>AOP 019 &amp; AOP 020 &amp; AOP 021 &amp; AOP 023</b>	hodno razdoblje 01.01. - 31.12.2020.	Tekuće razdoblje 01.01. - 31.12.2021.	
	Kumulativno	Kumulativno	
Dobici ili (-) gubici zbog promjena, neto	(3.386.347)	(4.328.639)	
Financijska imovina po fer vrijednosti kroz ostalu sveobuhvatnu dobit	-	-	
Financijska imovina po amortiziranom trošku	(3.386.347)	(4.328.639)	
(Rezervacije ili (-) ukidanje rezervacija)	(61.671.217)	306.219	
(Pravazete obveze i jamstva)	17.214.298	(16.209.664)	
(Ostale rezervacije)	(78.885.516)	16.515.783	
(Umanjenje vrijednosti ili (-) ukidanje umanjena vrijednosti po financijskoj imovini koja nije mjerena po fer vrijednosti kroz dobit ili gubitak)	109.876.155	63.262.189	
(Financijska imovina po fer vrijednosti kroz ostalu sveobuhvatnu dobit)	577.174	6.409.709	
(Financijska imovina po amortiziranom trošku)	109.298.981	56.852.490	
(Umanjenje vrijednosti ili (-) ukidanje umanjena vrijednosti ulaganja u društva kćeri, zajedničke pothvate i pridružena društva)	-	-	
(Umanjenje vrijednosti ili (-) ukidanje umanjena vrijednosti po nefinancijskoj imovini)	8.711.610	(1.903.399)	
(Nekretnine, postrojenja i oprema)	-	(1.791.199)	
(Ulaganja u nekretnine)	8.711.610	(112.200)	
(Goodwill)	-	-	
(Ostala nematerijalna imovina)	-	-	
(Ostalo)	-	-	
<b>UKUPNO</b>	<b>60.302.895</b>	<b>65.993.647</b>	
<b>10) KREDITI I PREDUJMOVI</b>			
<b>AOP 023</b>	31.12.2020.	31.12.2021.	
	Stupanj 1	Stupanj 2	Stupanj 3
Srednja banke	-	-	-
Bruto krediti	1.219.156.918	-	-
Ispravci vrijednosti	-	-	-
Opće države	-	-	-
Bruto krediti	3.964.782.989	32.372.813	92.659
Ispravci vrijednosti	(22.581.024)	(1.410.896)	92.014
Kreditne institucije	-	-	-
Bruto krediti	57.300	-	-
Ispravci vrijednosti	27	-	-
Depoziti	368.996.913	-	-
Ispravci vrijednosti	(544.154)	-	-
Ostala financijska društva	-	-	-
Bruto krediti	168.686.297	3.983	160.489.050
Ispravci vrijednosti	(584.453)	(90)	(2.059.031)
Bruto krediti	11.262.954	-	12.188.549
Ispravci vrijednosti	(93.941)	-	(298.121)
Nefinancijska društva	-	-	-
Bruto krediti	2.308.641.061	458.968.687	1.456.435.166
Ispravci vrijednosti	(110.692.446)	(57.438.429)	(819.449.247)
Kućanstva	-	-	-
Bruto krediti	7.060.672.678	272.846.699	687.755.861
Ispravci vrijednosti	(38.493.224)	(21.719.714)	(525.676.785)
<b>UKUPNO</b>	<b>14.929.267.898</b>	<b>683.623.053</b>	<b>799.065.640</b>
	13.949.303.005	1.169.606.868	836.201.081
<b>11) FINANCIJSKA IMOVINA KOJOM SE NE TRGUJE KOJA SE OBEVEZNO MJERI PO FER VRIJEDNOSTI KROZ DOBIT ILI GUBITAK</b>			
<b>AOP 013</b>	31.12.2020.	31.12.2021.	
Srednja banke	-	-	
Opće države	-	-	
Kreditne institucije	-	-	
Ostala financijska društva	-	-	
Nefinancijska društva	5.093.283	2.895.155	
Kućanstva	13.772.618	6.421.574	
<b>UKUPNO</b>	<b>18.865.901</b>	<b>9.316.729</b>	
<b>12) DEPOZITI</b>			
<b>AOP 044</b>	31.12.2020.	31.12.2021.	
Srednja država	400.000.000	401.789.616	
Opća država	5.325.746.428	6.575.113.951	
Kreditne institucije	209.013.988	103.464.950	
Ostala financijska društva	1.367.035.135	1.472.618.860	
Nefinancijska društva	3.162.990.953	3.602.215.243	
Kućanstva	12.074.349.419	12.901.533.019	
<b>UKUPNO</b>	<b>22.568.135.023</b>	<b>24.756.955.639</b>	

# HPB-R-A dionica u izvještajnom razdoblju



## Vrijednosnica informacije i detalji

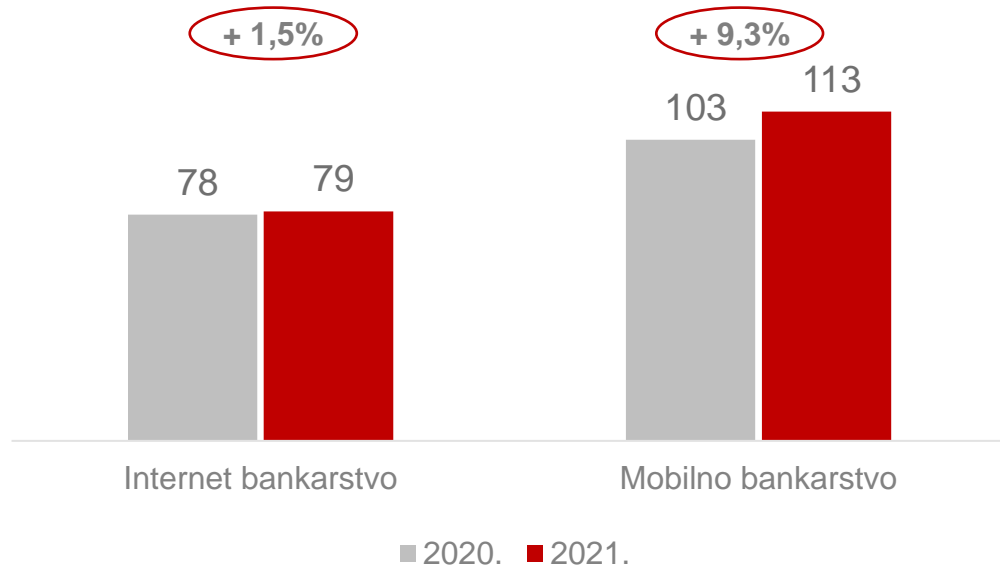
Datum izdanja	12. prosinac 2000.
ISIN	HRHPB0RA0002
Segment	Službeno tržište Zagrebačke burze
Uvrštena količina	2.024.625
Tržišna cijena na 30. prosinac 2021. (u kn)	730,00
Tržišna kapitalizacija (u mil kn)	1.477,98

## Imatelji dionica

	Udio u temeljnom kapitalu (%)
Republika Hrvatska	44,90
Hrvatska pošta d.d.	11,93
Hrvatska agencija za osiguranje depozita	8,98
Hrvatski zavod za mirovinsko osiguranje	8,76
Hrvatska poštanska banka d.d. - vlastite trezorske	0,04
Ostali dioničari (svaki ispod 5% udjela u temeljnom)	25,39
<b>Ukupno</b>	<b>100,00</b>

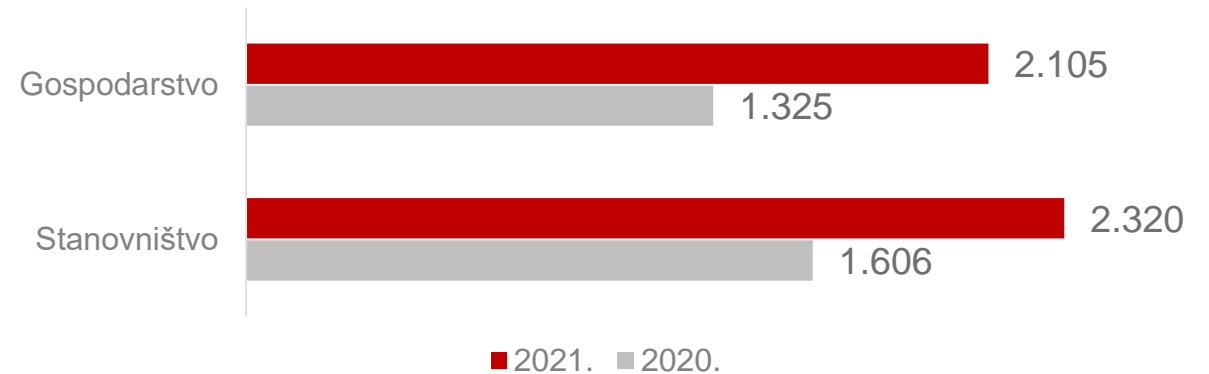
# Direktni kanali

## Broj korisnika (u tis)

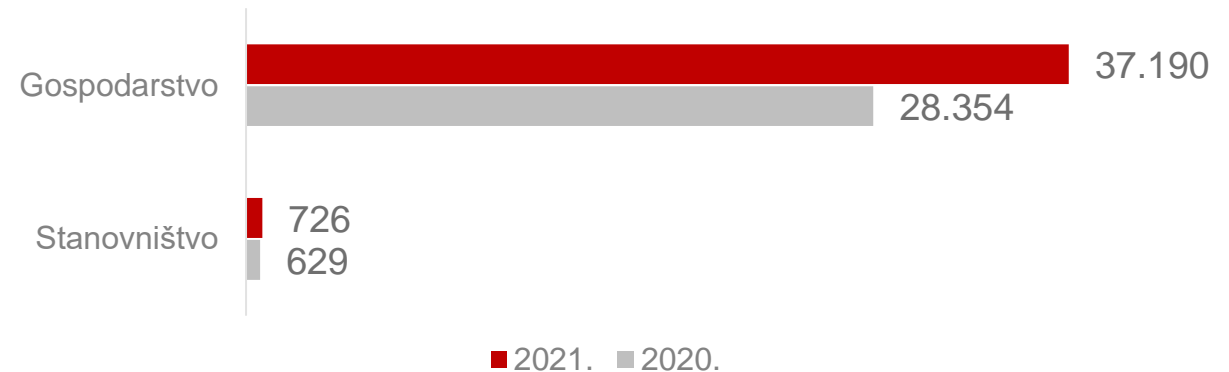


- **Kontinuiran rast digitalnih kanala** s naglaskom na mobilno bankarstvo; broj korisnika mobilnog bankarstva +9,3% i volumena transakcija +50,9% vs 12M 2020;
- **Mobilno bankarstvo** je **primarni kanal** provođenja transakcija u segmentu **stanovništva** (80%);
- Nastavljeno kontinuirano povećanje i u broju korisnika internet bankarstva +1,5% te volumena transakcija +30,8% vs 12 M 2020;
- **Internet bankarstvo** je **primarni kanal** provođenja transakcija u segmentu **gospodarstva** (82%).

## Volumen transakcija - Mobilno bankarstvo (u mil kn)

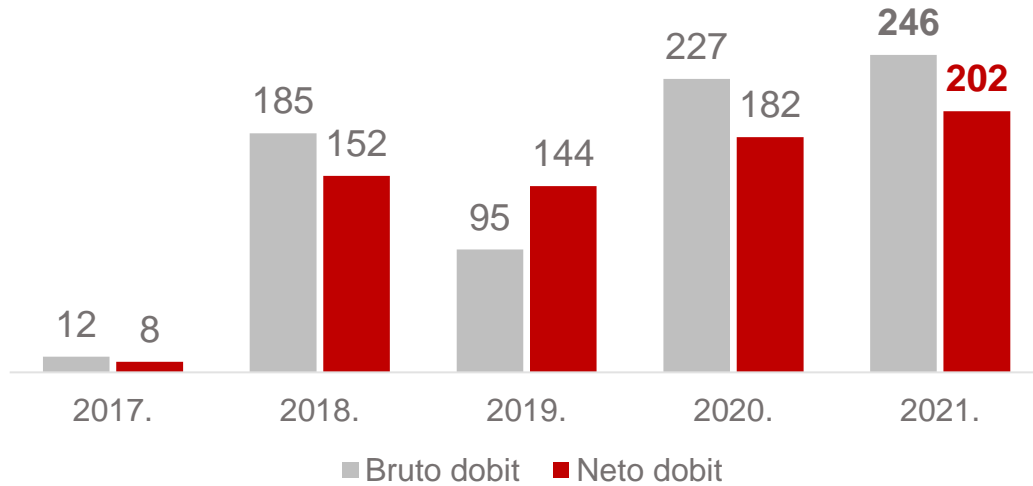


## Volumen transakcija - Internet bankarstvo (u mil kn)

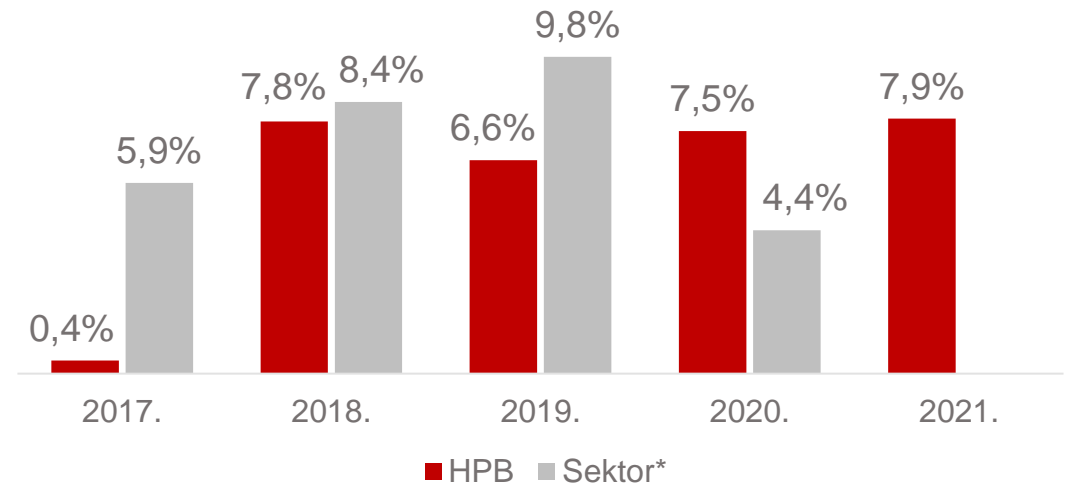


# Profitabilnost

Kretanje dobiti (u mil kn)



Povrat na prosječni kapital ROAE

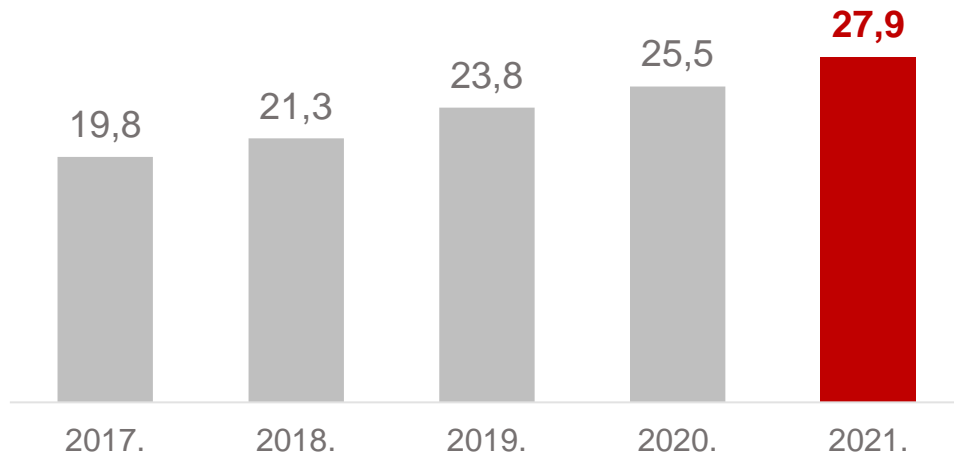


\* Tržišni podaci za 2021. godinu nisu dostupni u vrijeme objave ove prezentacije

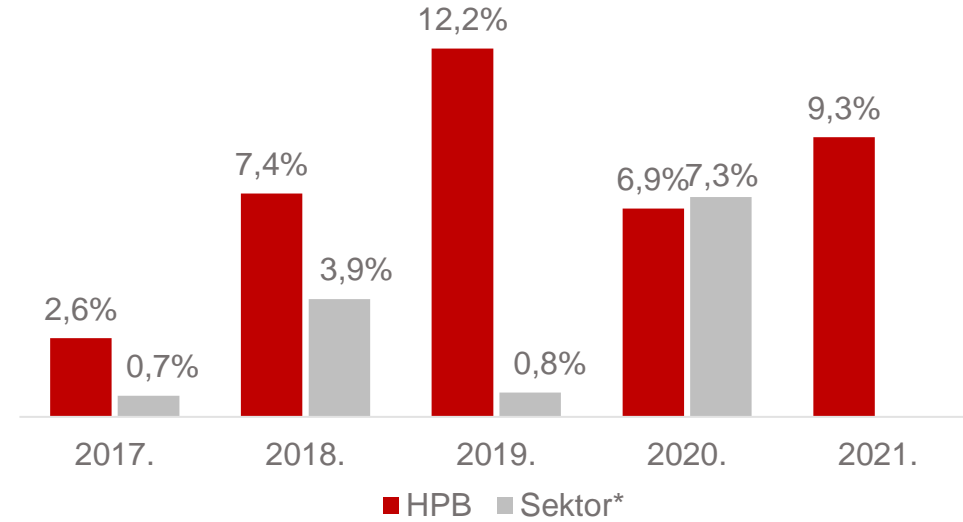
- Rekordan rezultat u 30 godišnjoj povijesti Banke kao rezultat rasta neto prihoda od naknada, prihoda od trgovanja i ostalih prihoda te ukidanja naknada za osiguranje štednih depozita.

# Kretanje aktive

**Kretanje imovine HPB-a  
(u mlrd kn)**



**Usporedne stope rasta imovine**



\* Tržišni podaci za 2021. godinu nisu dostupni u vrijeme objave ove prezentacije

- Rast Banke nastavlja se i u 2021. godini, imovina +2,4 mlrd kn;
- LCR (Liquidity Coverage Ratio) na 31. 12. 2021. godine iznosi 183%



**HPB je zajedno sa strateškim partnerom Hrvatskom poštom dostupna na više od 1.000 lokacija**

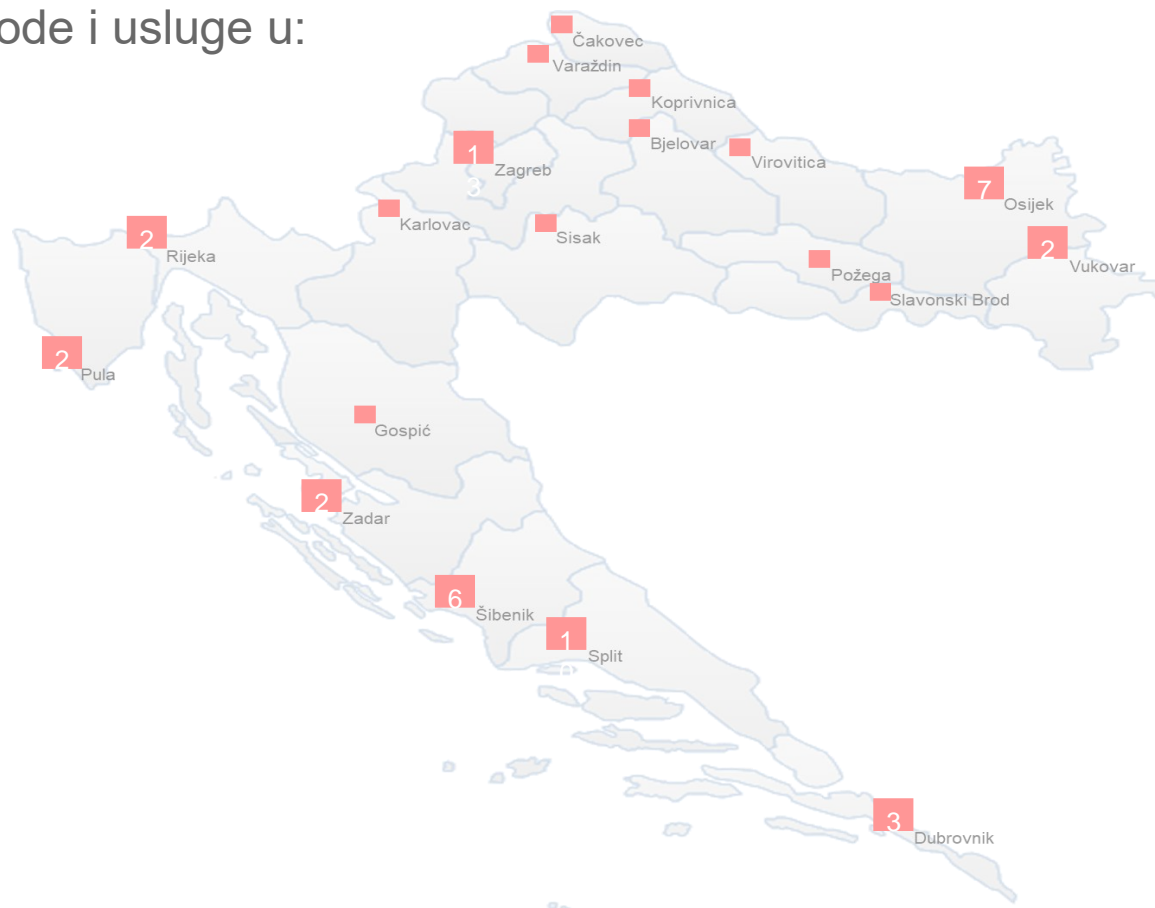
Postojećim i potencijalnim klijentima nudimo proizvode i usluge u:

## 12 regionalnih centara stanovništva i SME

- 51 poslovnica i 6 ispostava za klijente fizičke osobe
- 12 poslovnica za klijente pravne osobe

## Poštanskim uredima

- Kunski platni promet i ugovaranje proizvoda i usluga Banke u 1.015 poštanskih ureda za fizičke osobe, a poslovnim subjektima usluge su dostupne na 987 lokacija
- Kreditno poslovanje fizičkih osoba u financijskom kutku HP dostupno na 142 lokacije



**Hrvatska poštanska banka, dioničko društvo**  
**10000 Zagreb, Jurišićeva 4**

**NADZORNI ODBOR BANKE**

Zagreb, 30. ožujka 2022. godine

Temeljem članka 21. Statuta Hrvatske poštanske banke, dioničko društvo (dalje: Banka), a sukladno članku 300.c i 300.d Zakona o trgovačkim društvima, Nadzorni odbor Banke na svojoj 9. sjednici održanoj dana 30. ožujka 2022. godine donosi sljedeću

**ODLUKU**  
**o davanju suglasnosti**  
**na Godišnja financijska izvješća Hrvatske poštanske banke, dioničko društvo**  
**i HPB Grupe za 2021. godinu, sastavni dio kojih je i Izvješće Uprave o stanju**  
**Hrvatske poštanske banke i ovisnih društava za poslovnu 2021. godinu**

**I.**

Daje se suglasnost i prihvaćaju se Godišnja financijska izvješća i konsolidirana godišnja financijska izvješća Hrvatske poštanske banke, dioničko društvo i HPB Grupe za godinu koja je završila 31. prosinca 2021. godine, sastavni dio kojih je i Izvješće Uprave o stanju Hrvatske poštanske banke, dioničko društvo i ovisnih društava za poslovnu 2021. godinu.

Prihvaća se izvješće neovisnog revizora BDO CROATIA d.o.o., Zagreb, Radnička cesta 180, Zagreb koji je ispitao Godišnja financijska izvješća Banke i HPB Grupe za godinu koja je završila 31. prosinca 2021. godine.

**II.**

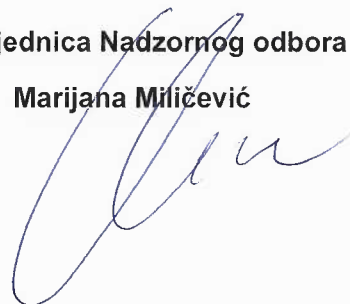
Davanjem suglasnosti na izvješća iz točke I. ove Odluke, Godišnja financijska izvješća i konsolidirana godišnja financijska izvješća Banke i HPB Grupe za godinu koja je završila 31. prosinca 2021. godine utvrđena su od strane Nadzornog odbora i Uprave.

**III.**

Ova odluka stupa na snagu danom donošenja.

**Predsjednica Nadzornog odbora**

**Marijana Miličević**



**Uprava Banke**

Zagreb, 30. ožujka 2022.

Broj: UB-220330-2

Temeljem članka 13. Statuta Hrvatske poštanske banke, dioničko društvo (dalje: Banka), a u svezi s člankom 220. st. 1., člankom 222., člankom 300. b st. 2 i člankom 275. st. 1 toč. 2. Zakona o trgovačkim društvima, Uprava Banke dana 30. ožujka 2022. godine, predlaže Nadzornom odboru i Glavnoj skupštini Banke da donesu sljedeću

**ODLUKU**  
**o upotrebi dobiti ostvarene u 2021. godini**

**I.**

Utvrđuje se da je Hrvatska poštanska banka, dioničko društvo, u poslovnoj godini koja je završila 31. prosinca 2021. godine ostvarila neto dobit u iznosu 202.106.512,95 kuna.

**II.**

Sukladno članku 220. Zakona o trgovačkim društvima te ovlastima iz članka 33. Statuta Banke, Uprava Banke je dana 30. ožujka 2022. donijela odluku da se dvadeseti dio utvrđene dobit iz točke I. ove Odluke raspoređuje u zakonske rezerve u iznosu 10.105.325,65 kuna.

**III.**

Preostali iznos utvrđene neto dobiti u iznosu od 192.001.187,30 kuna, nakon njenog rasporeda iz članka II. ove Odluke, raspoređuje se u zadržanu dobit.

**IV.**

Temeljem članka 220. st. 3 Zakona o trgovačkim društvima te članka 33. Statuta Banke preraspoređuje se prethodno formirani iznos od 50.604.741,08 kuna iz ostalih rezervi u zadržanu dobit.

**V.**

Ova Odluka stupa na snagu danom donošenja.

**Obrazloženje:**

Prijedlog rasporeda neto dobiti u skladu je sa člankom 220. i 300. b Zakona o trgovačkim društvima te Statutom Hrvatske poštanske banke, dioničko društvo.

Naime, da bi uspješno poslovanje Banke, profitabilnost i rast u okvirima mogućnosti moglo biti nastavljeno potrebno je amortizirati efekte koji će utjecati na kapitalnu poziciju Banke u narednim razdobljima i to:

- U tranzicijskom periodu primjene MSFI 9 u skladu s Uredbom EU 2017/2395 kao i temeljem primjene odbitaka za nerealizirane dobitke i gubitke povezanih sa imovinom mjerenom po fer vrijednosti kroz ostalu sveobuhvatnu dobit (FVOCI) u skladu s Uredbom EU 873/2020 o izmjeni Uredbe EU 575/2013 i EU 876/2019, Banka će do kraja 2023. godine iskazati 101,2 milijuna kuna negativnog učinka na regulatorni kapital;
- S obzirom na činjenicu da je Banci propisana visina MREL zahtjeva i rok za usklađenje s istim do 01.01.2024. godine te da se u narednom razdoblju očekuje i povećanje rizikom ponderirane aktive po osnovi pripajanja Sberbank d.d. – u sanaciji, buduće Nove hrvatske banke, Banka mora u predstojećim razdobljima dodatno ojačavati regulatorni kapital.

Temeljem prethodno navedenog Uprava Banke smatra primjerenim predložiti Nadzornom odboru i Glavnoj skupštini da donesu Odluku o rasporedu 5% ostvarene neto dobiti za 2021. godinu u zakonske rezerve te ostatka ostvarene neto dobiti u 2021. godini u zadržanu dobit.

Shodno činjenici da je Banka ostvarila zakonski maksimum sukladno čl. 220. st. 3 Zakona o trgovačkim društvima te su ostale rezerve dosegle visinu od polovine temeljnog kapitala odnosno 607.387.500,00 kuna, predlaže se da se prethodni formirani iznos od 50.604.741,08 kuna iz ostalih rezervi prerasporedi u zadržanu dobit.

**Predsjednik Uprave**

**Marko Badurina**



Dostaviti:

1. Nadzornom odboru
2. Sektor upravljanja financijama
3. arhiva Ureda Uprave

**Hrvatska poštanska banka, dioničko društvo**  
**10000 Zagreb, Jurišićeva 4**

**NADZORNI ODBOR BANKE**

Zagreb, 30. ožujka 2022. godine

Temeljem članka 21. Statuta Hrvatske poštanske banke, dioničko društvo (dalje: Banka), a u svezi s člankom 300.b i člankom 275. stavak 1. točka 2. Zakona o trgovačkim društvima, Nadzorni odbor Banke na svojoj 9. sjednici održanoj dana 30. ožujka 2022. godine donio je sljedeću

**ODLUKU**  
**o upotrebi dobiti Banke ostvarene u 2021. godini**

**I.**

Nadzorni odbor Banke daje suglasnost na Odluku Uprave Banke o upotrebi dobiti ostvarene u 2021. godini, koja je u privitku ove Odluke, te čini njen sastavni dio.

**II.**

Davanjem suglasnost iz točke I. ove Odluke, Odluka Uprave Banke o upotrebi dobiti ostvarene u 2021. godini smatra se utvrđenom.

**III.**

Nadzorni odbor predlaže Glavnoj skupštini Banke da donese odluku o upotrebi dobiti ostvarene u 2021. godini prema prijedlogu Uprave Banke.

**IV.**

Ova odluka stupa na snagu danom donošenja i upućuje se Glavnoj skupštini na daljnje odlučivanje.

**Predsjednica Nadzornog odbora**  
**Marijana Miličević**

